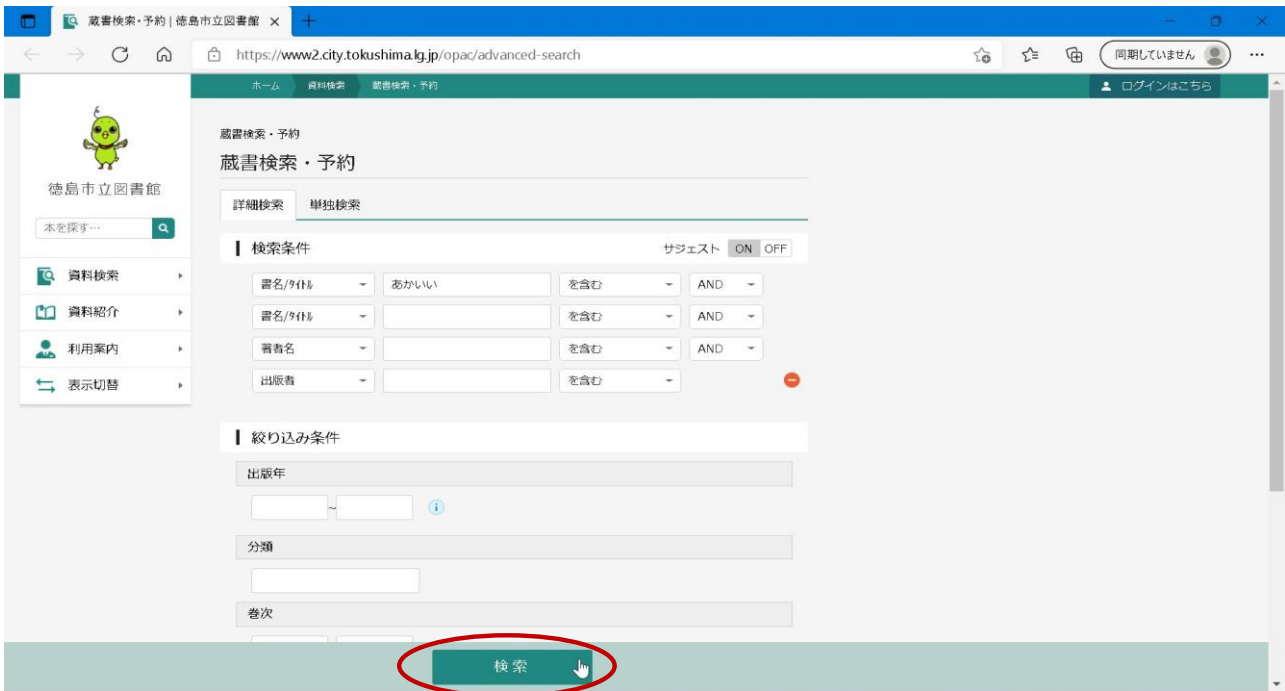


図書館資料の予約方法について

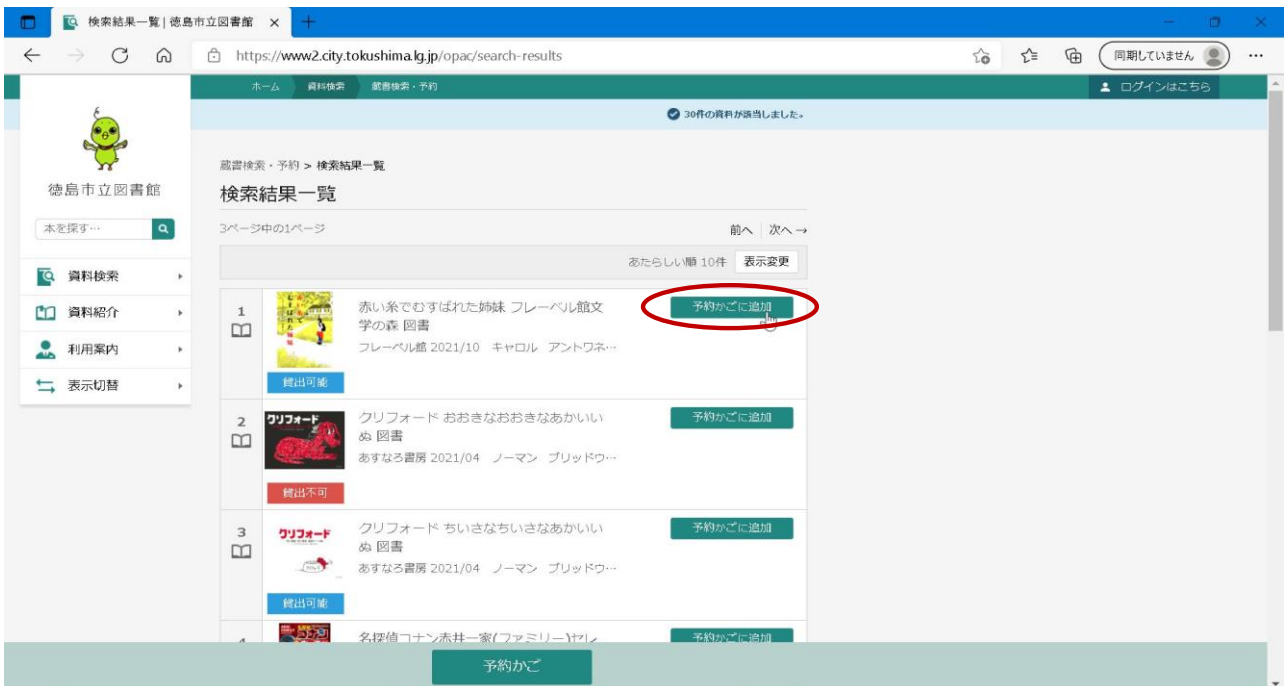
- ① 徳島市立図書館のホームページから「資料検索」をクリックしてください。

URLはこちら <https://www2.city.tokushima.lg.jp/opac/advanced-search>

- ② 予約したい資料を検索します。



- ③ 予約したい資料の「予約かごに追加」をクリックします。



※ログインしていない場合はログインを求められるので、ログインしてください。
(利用者カードの番号とパスワードが必要となります。)

利用者カードに記載されている利用者番号
(数字7桁)を入力してください。

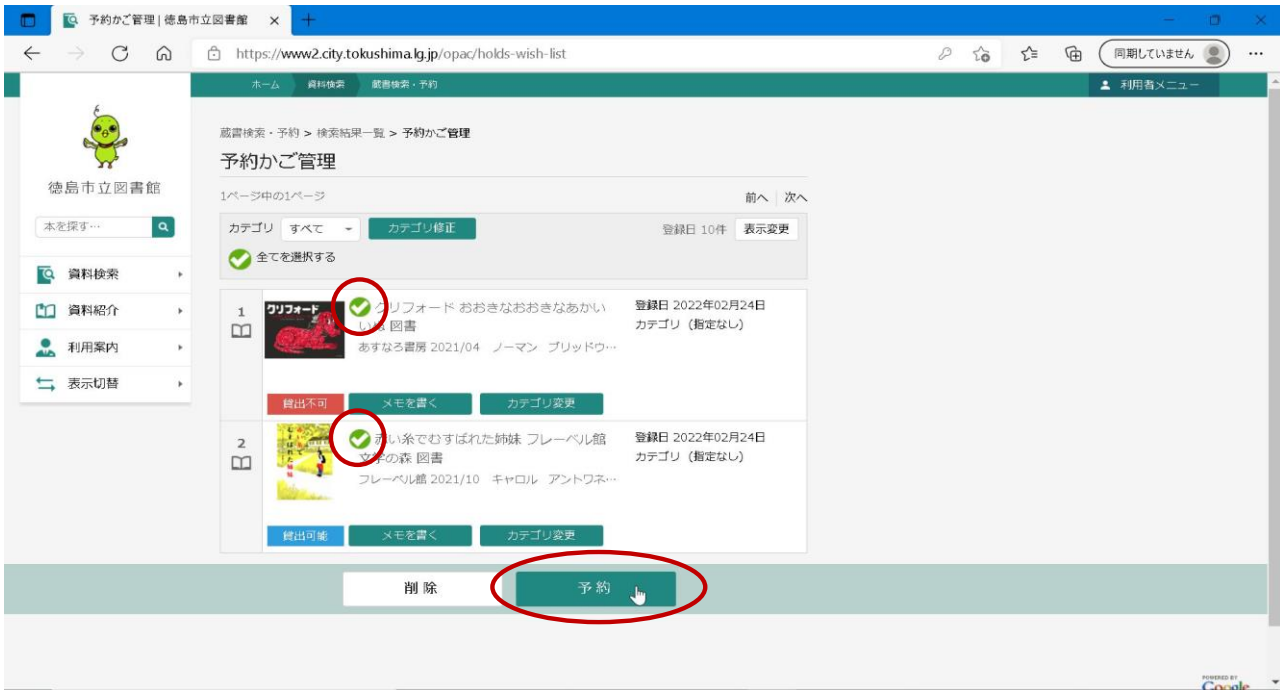
登録されているパスワードを入力してください。
※初期設定は西暦生年月日8桁の数字となっています。
※入力は半角でお願いいたします。
※パスワードに英字を使用している場合は、
大文字と小文字の使い分けに注意してください。
※ログインが出来ない場合や、パスワードをお忘れの
場合は、利用者カードをご用意の上、お電話または
来館にておたずねください。
仮パスワードを再発行いたします。

④ 予約かごに資料が追加されました。他にも予約したい資料がある場合は、追加したい資料の「予約かごに追加」を押します。予約処理に進むには、「予約かご」を押します。

他にも予約したい資料があれば、
追加したい資料の「予約かごに追加」を押します。

現在の予約かごに入っている資料の数が表示されています。
予約処理に進むには、「予約かご」を押します。

- ⑤ 予約したい資料に✓をつけて予約を押します。
 ※今回予約しない資料がある場合には✓を外します。



- ⑥ 予約登録画面が表示されるので、連絡方法、受取館を選択後、「予約」を押します。



【注意】予約できない資料がある場合は、画面上部にメッセージが表示されます。

「予約中止」を押していただくと、予約する資料の一覧から消えます。

※今回の予約の対象からは消えますが、予約かごには残ります。

The screenshot shows the reservation page for the Tokushima City Library. At the top, a yellow warning banner reads: "予約区分がマンガの資料はこれ以上予約できません。" (You cannot reserve more than this amount of manga materials by reservation category). Below this, a message states: "予約できない資料がある場合は、画面上部にメッセージが表示されます。" (If there are materials that cannot be reserved, a message will be displayed at the top of the screen). The main content area shows a book titled "ちはやぶる 46 BE LOVE KC 図書" (Chihayaburu 46 BE LOVE KC Book). The status is "予約区分 マンガ" (Reservation Category: Manga). The book is marked as "予約できない" (Cannot be reserved), and the "予約中止" (Cancel Reservation) button is highlighted with a red circle. A callout box explains: "予約できない資料がある場合は、こちらの予約ボタンは灰色で表示され、押すことが出来ません。" (If there are materials that cannot be reserved, this reservation button is displayed in gray and cannot be pressed). At the bottom, a "予約" (Reserve) button is also visible.

⑦ 予約確認画面が表示されるので、内容を確認して問題がなければ「送信」を押します。

The screenshot shows the reservation confirmation page. A yellow warning banner at the top reads: "以下の内容で予約の申込を行います。よろしいですか？" (We will apply for reservation with the following content. Is it all right?). The main content area is titled "予約確認" (Reservation Confirmation) and lists two books. The first book is "クリフォード おおきなおおきなあかいいぬ 図書" (Clifford the Big Red Dog Book), with a status of "貸出不可" (Not available for loan). The second book is "赤い糸でむすばれた姉妹 フレーベル館文学の森 図書" (Sisters Tied by a Red Thread Book), with a status of "貸出可能" (Available for loan). Below the book list, there is a "予約情報" (Reservation Information) section with a field for "利用者カードの番号" (User Card Number). At the bottom, a "送信" (Send) button is highlighted with a red circle, and a "戻る" (Back) button is also visible.

⑧ 予約が完了しました。画面左上の「予約申込を受け付けました。」というメッセージが表示されます。

「予約申込を受け付けました。」というメッセージが出力されましたら、予約は完了しました。
※予約資料に関しては資料の確保ができ、貸出準備が整いましたら図書館から希望の連絡方法にてお知らせいたします。

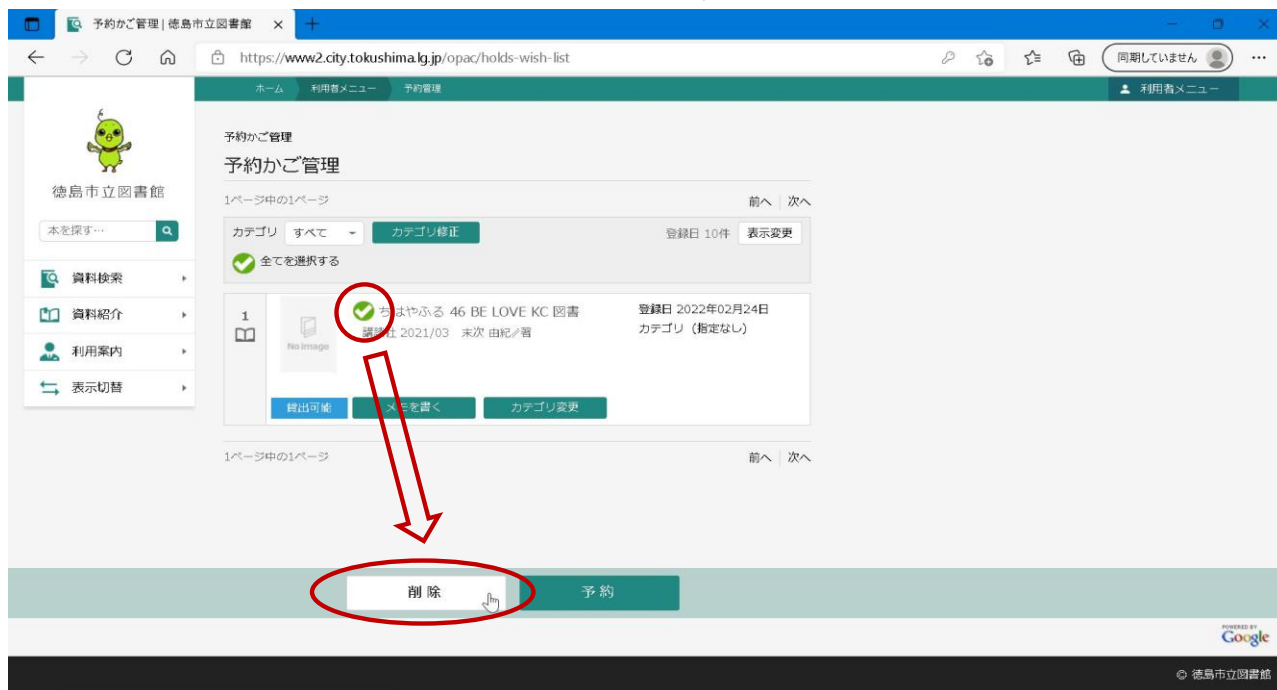
【参考】 予約中止した資料を予約かごから消す場合

「利用者メニュー」⇒「予約かご」を押します。

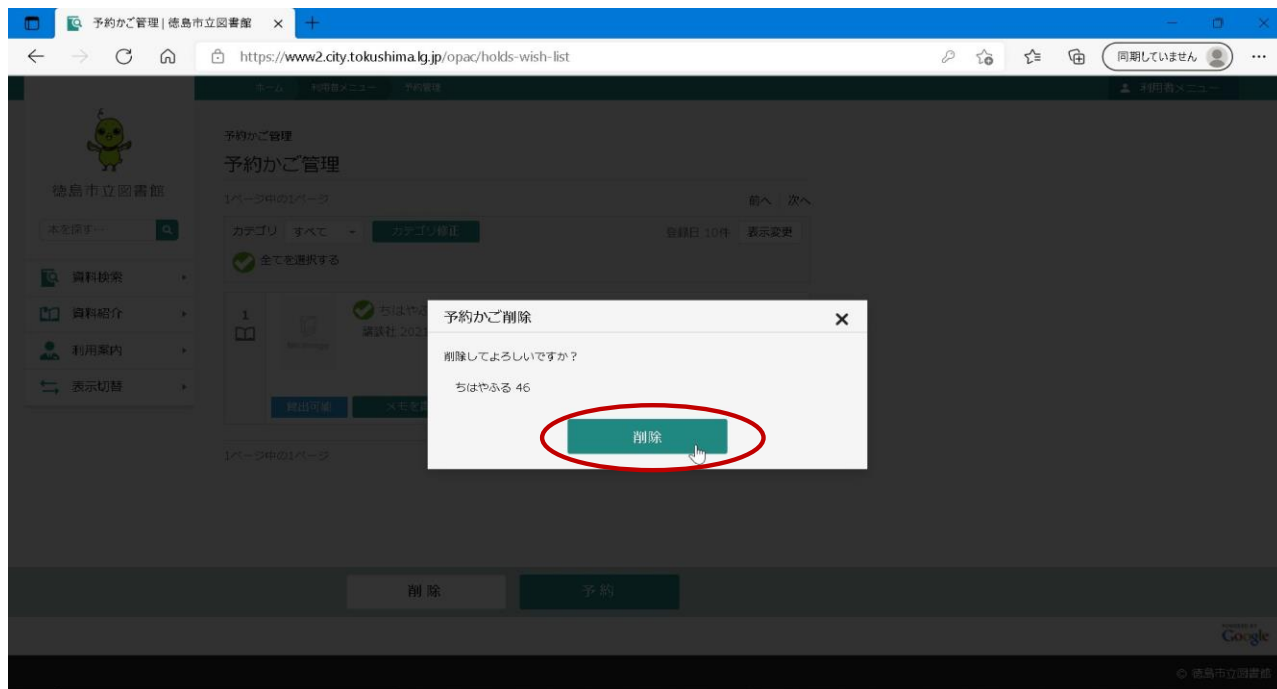
※ログインしていない場合には、「ログインはこちら」と表示されています。

ログアウト
利用状況参照
予約かご(1)
着案内配信サービス
ユーザ設定
パスワードを忘れたとき

現在、予約かごに入っている資料が表示されます。
予約かごから削除したい資料に✓をつけて削除を押します。



削除の確認画面が表示されるので、問題なければ「削除」を押します。



削除が完了しました。選択した資料が予約かごから削除されました。

The screenshot shows a web browser window with the URL <https://www2.city.tokushima.lg.jp/opac/holds-wish-list>. The page title is "予約かご管理 | 徳島市立図書館". The main content area is titled "予約かご管理" and "予約かご管理". It displays "1ページ中の1ページ" and a category filter set to "すべて". There is a "カテゴリ修正" button and a "登録日 10件 表示変更" button. A "全てを選択する" link is visible. At the bottom of the page, there are "削除" and "予約" buttons. The footer includes "POWERED BY Google" and "© 徳島市立図書館".