

3 保険者機能強化推進交付金及び介護保険保険者努力支援交付金について

(1) 交付金の趣旨

「保険者機能強化推進交付金」は、高齢者の自立支援・重度化防止等に向けた保険者の取組や都道府県による保険者支援の取組が全国で実施されるよう、平成29年度地域包括ケア強化法において制度化されたものである。客観的な指標に基づき、高齢者の自立支援や重度化防止等に関する取組に対して、評価ポイントに応じて交付される。

令和2年度からは、当該交付金に加え「介護保険保険者努力支援交付金」が創設され、介護予防・健康づくり等に資する取組を重点的に評価されることにより配分基準のメリハリ付けが強化されている。

保険者機能強化推進交付金・介護保険保険者努力支援交付金

令和4年度予算案（令和3年度予算額）：400億円(400億円)

400億円の内訳
 ・保険者機能強化推進交付金：200億円（一部推進枠）
 ・介護保険保険者努力支援交付金：200億円（社会保障の充実分）

- 趣旨**
- 平成29年地域包括ケア強化法において、高齢者の自立支援・重度化防止等に向けた保険者の取組や都道府県による保険者支援の取組が全国で実施されるよう、PDCAサイクルによる取組を制度化
 - この一環として、自治体への財政的インセンティブとして、市町村や都道府県の様々な取組の達成状況を評価できるよう客観的な指標を設定し、市町村や都道府県の高齢者の自立支援、重度化防止等に関する取組を推進するための保険者機能強化推進交付金を創設
 - 令和2年度においては、公的保険制度における介護予防の位置付けを高めるため、保険者機能強化推進交付金に加え、介護保険保険者努力支援交付金（社会保障の充実分）を創設し、介護予防・健康づくり等に資する取組を重点的に評価することにより配分基準のメリハリ付けを強化

概要

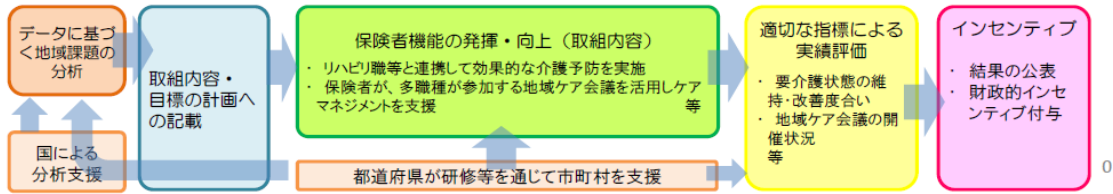
各市町村が行う自立支援・重度化防止の取組及び都道府県が行う市町村に対する取組の支援に対し、それぞれ評価指標の達成状況（評価指標の総合得点）に応じて、交付金を交付する。

【主な指標】

① PDCAサイクルの活用による保険者機能の強化 ② ケアマネジメントの質の向上 ③ 多職種連携による地域ケア会議の活性化	④ 介護予防の推進 ⑤ 介護給付適正化事業の推進 ⑥ 要介護状態の維持・改善の度合い
---	--

<p><市町村分></p> <p>1 配分 介護保険保険者努力支援交付金200億円のうち190億円程度 保険者機能強化推進交付金200億円のうち190億円程度</p> <p>2 交付対象 市町村（特別区、広域連合及び一部事務組合を含む。）</p> <p>3 活用方法 国、都道府県、市町村及び第2号保険料の法定負担割合に加えて、介護保険特別会計に充当</p> <p>なお、交付金は、高齢者の市町村の自立支援・重度化防止等に向けた取組を支援し、一層推進することを趣旨としていることも踏まえ、各保険者は、交付金を活用し、地域支援事業、市町村特別給付、保健福祉事業を充実し、高齢者の自立支援、重度化防止、介護予防等に必要な取組を進めていくことが重要。</p>	<p><都道府県分></p> <p>1 配分 介護保険保険者努力支援交付金200億円のうち10億円程度 保険者機能強化推進交付金200億円のうち10億円程度</p> <p>2 交付対象 都道府県</p> <p>3 活用方法 高齢者の自立支援・重度化防止等に向けて市町村を支援する各種事業（市町村に対する研修事業や、リハビリ専門職等の派遣事業等）の事業費に充当。</p>
---	---

<参考>平成29年介護保険法改正による保険者機能の強化



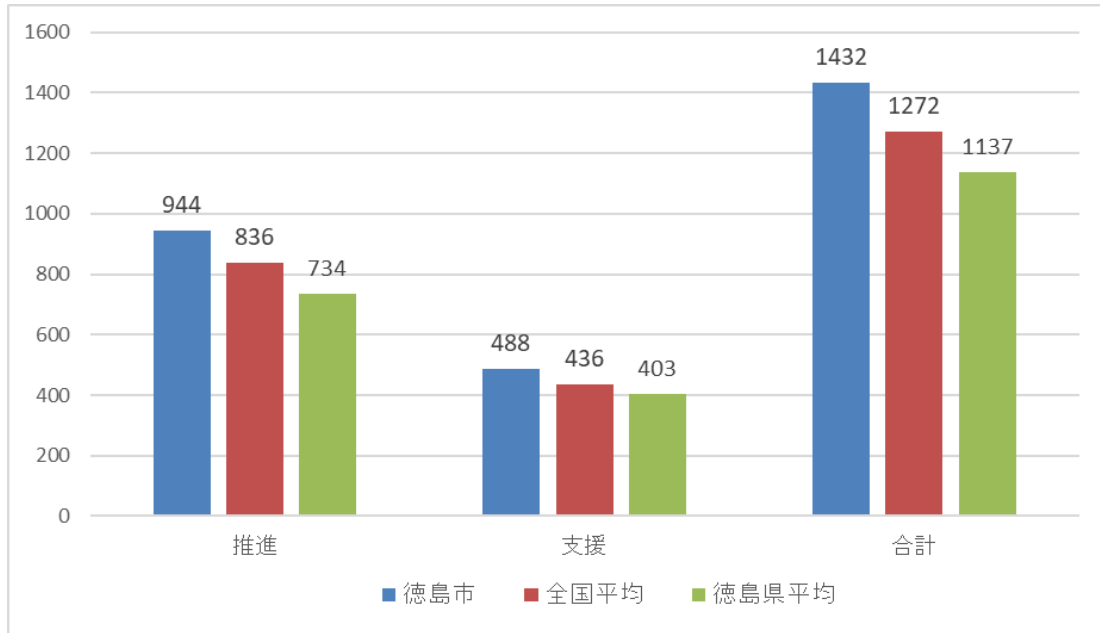
(2) 令和4年度評価指標の結果

本市は下の表のとおり、推進交付金は1,590点中944点、支援交付金は885点中488点合計1,432点と判定された。

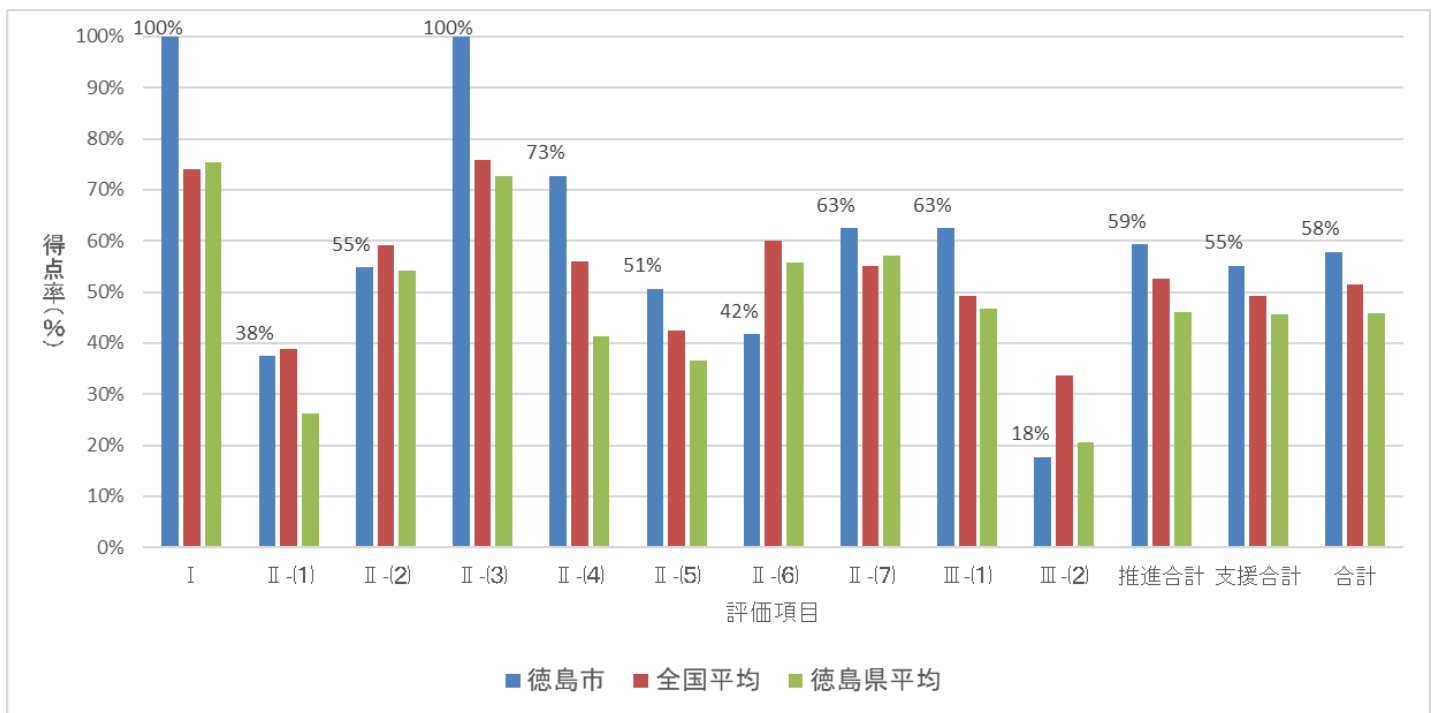
交付額 保険者機能強化推進交付金 40,502千円
介護保険保険者努力支援交付金 44,617千円

項目	I PDCAサイクルの活用による保険者機能の強化に向けた体制等の構築		II 自立支援、重度化防止等に資する施策の推進										III 介護保険運営の安定化に資する施策の推進				合計		
			(1)介護支援専門員・介護サービス事業所等		(2)地域包括支援センター・地域ケア会議		(3)在宅医療・介護連携		(4)認知症総合支援		(5)介護予防/日常生活支援		(6)生活支援体制の整備		(7)要介護状態の維持・改善の状況等				
	推進	支援	推進	推進	支援	推進	支援	推進	支援	推進	支援	推進	支援	推進	推進	支援	推進	支援	推進+支援
配点	155	60	80	195	115	85	10	175	45	450	85	35	120	120	125	50	1,590	885	2,475
徳島市	155	60	30	125	45	85	10	115	45	228	35	15	75	75	21	10	944	488	1,432
得点率	100%	100%	38%	64%	39%	100%	100%	66%	100%	51%	41%	43%	63%	63%	17%	20%	59%	55%	58%

【評価指標の全国平均及び徳島県平均との比較】



【各項目における得点率の全国平均及び徳島県平均との比較】



「Ⅲ-(2) 介護人材の確保」については、全国平均や徳島県平均と比較しても低い得点率（18%）となっている。人材確保の問題は、全国的に介護人材不足といわれている中、本市においても介護人材確保に向けた取り組みを積極的に行っていかなければならないと考えている。

今後の課題としては、「保険者機能強化推進交付金」及び「介護保険者努力支援交付金」で示されている指標を活用しながら、本市の介護保険事業の分析や高齢者の自立支援・重度化防止等の取組の達成状況を把握し、今後の取組の推進に反映して参りたいと考えている。