

# 徳島市の財政



(令和8年3月31日現在)

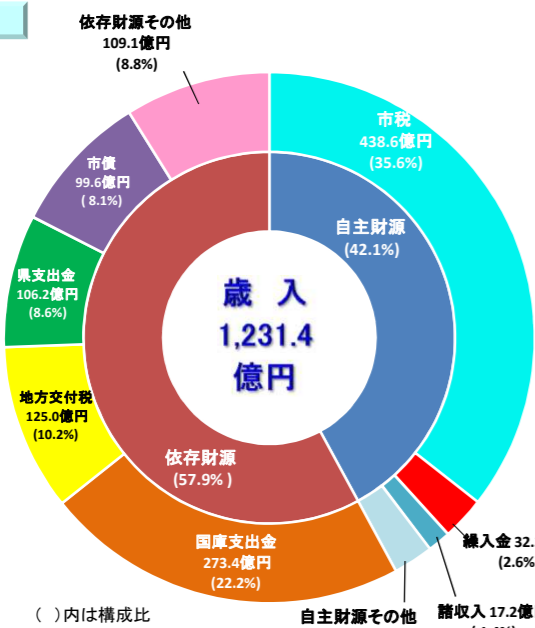
人口	241,579 人
世帯数	122,637 世帯
面積	191.52 km <sup>2</sup>

## 令和8年度当初予算の状況

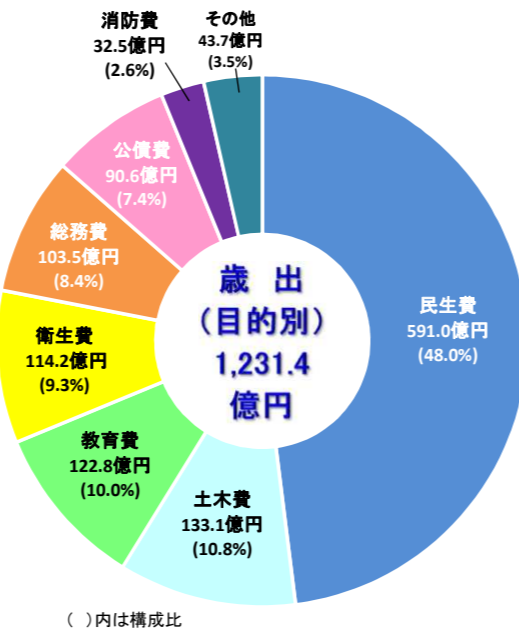
### 一般会計

**自主財源**  
(市が自主的に収入できる財源)  
市税  
市民税、固定資産税、軽自動車税、たばこ税、都市計画税など  
繰入金  
基金の取り崩しなど  
諸収入  
返還金や預金利子など  
その他  
使用料及び手数料、分担金及び負担金、寄附金、財産収入など

**依存財源**  
(国や県からの交付金、借入金)  
国庫支出金  
国からの補助負担金など  
地方交付税  
国から交付される使途を制限しない交付金  
県支出金  
県からの補助負担金など  
市債  
国や金融機関から借り入れる資金  
その他  
地方譲与税、地方消費税交付金、配当交付金など



**目的別歳出の内訳**  
(行政目的別の分類)  
民生費  
社会・児童福祉など社会生活を保障するために必要な経費  
土木費  
道路や河川、公園設備などの経費  
教育費  
小・中学校、生涯学習などの教育関連経費  
衛生費  
予防注射やごみ処理など、健康で衛生的な生活のための経費  
総務費  
市役所の運営や地域活動の推進のための経費  
公債費  
市債の元金や利子の償還経費  
消防費  
消防、救急、防災のための経費  
その他  
議会費、労働費、農林水産業費、商工費、災害復旧費、予備費



### 企業会計

会計名	収益的収支		資本的収支	
	収入	支出	収入	支出
中央卸売市場事業	610	618	2	68
商業観光施設事業	192	237	0	5
水道事業	5,171	5,501	1,779	4,268
公共下水道事業	5,220	4,915	3,592	4,685
旅客自動車運送事業	463	537	0	4
市民病院事業	12,661	13,141	980	1,388

### 特別会計

会計名	予算額
国民健康保険事業	23,600
食肉センター事業	232
奨学事業	17
土地取得事業	463
介護保険事業	28,286
後期高齢者医療事業	5,441

## <令和8年度当初予算主要施策の概要>

令和8年度当初予算は、総合計画に掲げる「安心して暮らせる強靱なまちづくり」「将来にわたって持続可能なまちづくり」「多様な幸せを実現できるまちづくり」の3つの基本理念のもと、『守る』をテーマに、市民の暮らしを守る施策を中心に、阿波おどりや眉山など守るべき独自の文化や歴史を活用した、魅力あるまちを創出するための施策に重点を置き編成しました。



### 安心して暮らせる強靱なまちづくり

- ★**ハザードマップ整備事業 555万円**  
住民の迅速かつ確かな避難行動を支援するため、情報の更新性が高く、位置情報による避難場所までの経路検索や多言語対応が可能なデジタルハザードマップを整備する。
- ★**防災士資格取得事業 246万円**  
災害発生時における迅速かつ適切な初期対応能力の更なる向上を図るため、職員を対象とした防災士資格取得講座を実施する。
- ★**指定避難所資機材等整備事業 2,040万円**  
災害時の避難所における良好な生活環境を確保するため、指定避難所にパーティションや簡易ベッドの備蓄を拡充する。
- ★**災害用トイレ物資整備事業 938万円**  
災害時に避難所で水洗トイレが使用不可になった場合に備え、指定避難所に災害用トイレの備蓄を拡充する。
- ★**B&G海洋センター体育館等空調設備整備事業 1億6,726万円**  
熱中症対策として、補助避難所に指定しているB&G海洋センター体育館及び武道館に空調設備を整備する。
- ★**小中学校屋内運動場空調設備整備事業 2,137万円**  
屋内運動場の空調設備の早期整備を図るため、発注と契約に関する業務を外部委託し、専門的な知識を持つ民間事業者の技術支援を受けながら取組を進める。【債務負担行為設定(R9)、限度額 3,043万円】

### 将来にわたって持続可能なまちづくり

- ★**阿波おどりが会館LED景観整備事業 7,438万円**  
中心市街地等の魅力ある夜間景観を創出するため、阿波おどりが会館の外観照明のLED整備を行う。
- ★**眉山展望エリアLED景観整備事業 1,438万円**  
中心市街地等の魅力ある夜間景観を創出するため、眉山展望エリアの鉄塔(3塔)のLED景観整備の実施設計を行う。
- ★**阿波おどりが会館前広場整備事業 5,560万円**  
阿波おどりが会館前広場を観光バス駐車場とイベントにも使用できるスペースに整備し、にぎわいづくりや誘客効果のある空間を創出する。
- ★**眉山公園整備事業 4,024万円**  
眉山の魅力づくりをハード・ソフト両面から推進するため、眉山公園の再整備に向けて民間活力の導入検討に係る実証実験や、サウンディング型市場調査等を実施する。
- ★**資源物再資源化事業 3,061万円**  
新たなペレットを作る水平サイクルに取り組みことで資源循環を推進し、持続可能なまちづくりに取り組む。
- ★**学校施設LED整備事業 7万円**  
小・中学校で使用中の蛍光灯等を消費電力の低いLED照明に交換することで、CO2排出量の削減と電気料金の削減を図る。【債務負担行為設定(R8~R10)、限度額11億9,928万円】

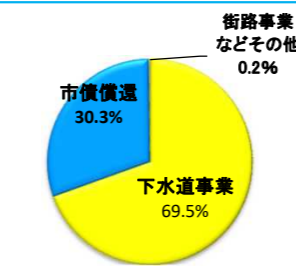
### 多様な幸せを実現できるまちづくり

- ★**乳児等通園支援事業(こども誰でも通園制度) 629万円**  
0歳6か月から満3歳未満の保育園等に通っていないこどもを対象に、月10時間の範囲内で、保護者の就労要件等を問わず、保育園等に通園できる「乳児等通園支援事業」(こども誰でも通園制度)を実施する。
- ★**ヤングケアラー実態把握事業 217万円**  
支援を必要とするヤングケアラーを早期に把握するため、小学生や中学生を対象とした実態調査を実施する。
- ★**市立小学校給食費支援事業 7億6,732万円**  
市立小学校の学校給食費について、国による抜本的な負担軽減(基準額:月額5,200円)に加え、重点支援地方交付金を活用することにより保護者の自己負担を無償とする。
- ★**校内教育支援センター支援員配置事業 795万円**  
自分の学級に入りづらい児童生徒の学校内の居場所を確保し、不登校を未然に防止するとともに、不登校児童生徒の学校復帰を支援するための校内教育支援センター支援員の配置を1名から2名に増員する。
- ★**小児等定期予防接種事業 5億4,425万円**  
感染症の発生や流行の予防を図るため、予防接種法に基づく小児等の定期予防接種を実施する。令和8年度から新たに妊婦に対しRSウイルス母子免疫ワクチンの接種を実施する。
- ★**妊婦歯科健康診査事業 432万円**  
ホルモンの変化やつわりなどでの口腔内環境の悪化による早産や低出生体重児出産のリスクの上昇を予防するため、妊婦に対して無料で歯科健康診査を実施する。

## 令和8年度予算における都市計画税の使途

事業名	予算額	財源内訳				うち都市計画税	予算額に対する充当率
		国・県支出金	市債	その他一般財源等	うち都市計画税		
都市計画事業 合計	6,382	1,405	1,814	3,163	2,804	43.9%	
街路事業	330	128	202	0	0	0.0%	
公園事業	46	-	40	6	5	11.6%	
下水道事業	2,680	140	340	2,200	1,950	72.8%	
市街地開発事業	2,369	1,137	1,232	0	0	0.0%	
市債償還	957	-	-	957	849	88.6%	

※千円単位で算出した充当率を記載しています。



※都市計画税の総額を100%としたときに、各事業に財源として充てられた割合

都市計画税は、公園など都市計画事業に要する費用の一部として活用されています。

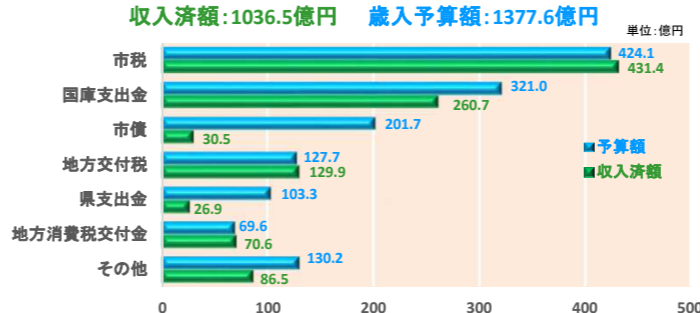
- ・下水道事業  
下水道建設、一般会計からの繰り出し等
- ・市債償還  
都市計画事業にかかるもの



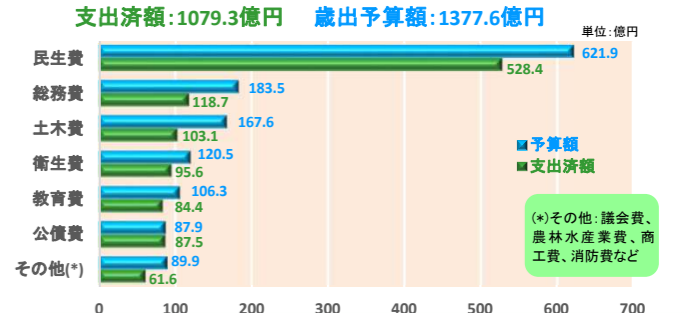
## 令和7年度予算の執行状況

(繰越額を含む)

### 歳入(一般会計)



### 歳出(一般会計)



一般・特別会計の歳入歳出決算の確定は5月31日です。

### 特別会計

会 計	予算額		収入済額		収入率		支出済額		執行率	
	予算額	収入済額	収入率	支出済額	執行率					
国民健康保険事業	23,805	21,181	89.0%	22,010	92.5%					
食肉センター事業	314	44	14.0%	149	47.5%					
奨学事業	19	22	115.8%	6	31.6%					
土地取得事業	463	456	98.5%	456	98.5%					
介護保険事業	28,627	24,942	87.1%	25,009	87.4%					
後期高齢者医療事業	4,908	4,727	96.3%	4,550	92.7%					

### 企業会計

会 計	収益的収入			収益的支出			資本的収入			資本的支出		
	予算額	収入済額	収入率	予算額	支出済額	執行率	予算額	収入済額	収入率	予算額	支出済額	執行率
中央卸売市場事業	613	569	92.8%	620	545	87.9%	3	3	100.0%	81	73	90.1%
商業観光施設事業	156	152	97.4%	237	209	88.2%	102	0	0.0%	102	0	0.0%
水道事業	5,159	5,204	100.9%	5,342	5,008	93.7%	3,741	1,313	35.1%	6,728	3,349	49.8%
公共下水道事業	5,089	4,715	92.7%	4,996	4,565	91.4%	5,531	3,305	59.8%	6,665	4,441	66.6%
旅客自動車運送事業	476	488	102.5%	532	508	95.5%	0	23	120.1%	83	72	86.7%
市民病院事業	12,083	12,271	101.6%	12,838	12,405	96.6%	2,779	1,976	71.1%	3,218	2,415	75.0%

※単位(百万円)未満の四捨五入により収入率が算出できない場合は、千円単位で算出した収入率を記載しています。

## 令和6年度決算連結財務諸表

### 連結貸借対照表

借 方		貸 方	
[資産の部]		[負債の部]	
金額	金額	金額	金額
1 固定資産	409,194,043	1 固定負債	208,716,207
(1)事業用資産	164,431,701	(1)負債等	149,321,367
(2)インフラ資産	217,792,163	(2)長期未払金	288,682
(3)物品	57,902,732	(3)退職手当引当金	22,600,441
(4)物品減価償却累計額	△ 43,260,662	(4)その他	36,505,717
(5)無形固定資産	2,362,865	2 流動負債	22,148,165
(6)投資及び出資金	606,428	(1)1年内償還予定地方債等	14,550,290
(7)投資損失引当金	0	(2)未払金	4,637,377
(8)長期借入金	1,822,380	(3)未払費用	26,369
(9)長期貸付金	75,533	(4)前受金	10,060
(10)基金	6,805,155	(5)前受収益	15,999
(11)その他	879,981	(6)賞与等引当金	1,985,112
(12)徴収不能引当金	△ 224,233	(7)預り金	781,995
2 流動資産	37,825,331	(8)その他	140,963
(1)現金預金	15,891,668	負債合計	230,864,372
(2)未収金	3,485,649	[純資産の部]	金額
(3)短期貸付金	11,249	1 純資産	216,155,002
(4)基金	16,986,798	純資産合計	216,155,002
(5)棚卸資産	578,354	資産合計	447,019,374
(6)その他	996,795	負債及び純資産合計	447,019,374
(7)徴収不能引当金	△ 125,182		

### 連結資金収支計算書

金額	金額
1 業務活動収支	9,290,865
業務支出	198,807,032
業務収入	209,890,084
臨時支出	1,895,756
臨時収入	103,569
2 投資活動収支	△ 10,457,546
投資活動支出	16,036,437
投資活動収入	5,578,891
3 財務活動収支	△ 393,839
財務活動支出	13,423,437
財務活動収入	13,029,598
本年度資金収支額	△ 1,560,520
本年度会計が現金増減額	△ 38,031
本年度末現金預金残高	15,891,668

### 連結純資産変動計算書

金額	金額
前年度末純資産残高	214,962,980
1 純行政コスト(△)	△ 191,080,952
2 財源	188,562,031
(1) 税金等	103,388,872
(2) 国庫等補助金	85,173,159
本年度差額	△ 2,518,921
1 無償借換等	2,616,326
2 他団体出資等分の減少	△ 3,000
3 比例連結割合変更に伴う差額	△ 14,031
4 その他	1,112,248
本年度純資産変動額	※ 1,192,622
本年度末純資産残高	216,155,002

※各表及び計算書の下位項目との金額差は、単位未満の四捨五入によるものです。

### 連結行政コスト計算書

金額	金額
1 業務費用	211,504,167
(1) 人件費	77,608,026
(2) 物件費等	31,003,972
(3) その他の業務費用	40,257,042
2 転移費用	6,347,012
(1) 補助金等	133,896,141
(2) 社会保険給付	105,606,363
(3) その他	28,165,139
	124,639
経常収益	22,273,790
1 使用料及び手数料	17,429,460
2 その他	4,844,330
経常行政コスト	△ 189,230,377
臨時損失	2,015,763
1 災害復旧事業費	4,256
2 資産売却却損	117,726
3 その他	1,893,781
臨時利益	165,188
1 資産売却益	23,279
2 その他	141,909
純行政コスト	△ 191,080,952

市民一人当たりの資産残高  
**約184万円**

市民一人当たりの負債残高  
**約95万円**

市民一人当たりの純資産残高  
**約89万円**

市民一人当たりの行政コスト  
**約79万円**

市民一人当たりの経常収益  
**約9万円**

市民一人当たりの純資産変動額  
**約0.5万円の増**

(令和7年1月1日の人口242,618人で換算)