

市場概要

令和5年度



徳島市中央卸売市場

ま え が き

徳島市中央卸売市場は、昭和 47 年、全国で 33 番目の中央卸売市場として開設しました。

現在も、徳島県のほぼ全域を供給圏にもち、県下の生鮮食料品流通量の大部分を扱い、県民の台所をあずかる大切な流通拠点市場としての役割を担っています。

この資料は、徳島市中央卸売市場の概要を広く一般に紹介し、関心を高めていただくために作成しました。本市場についてご理解いただく一助となれば幸いです。

令和 5 年 8 月

徳島市中央卸売市場

場 長 西 條 高 二

目 次

1. 徳島市中央卸売市場のあらまし	1
2. 徳島市中央卸売市場の沿革	3
3. 市場の役割	5
4. 取引のあらまし	9
(1) 開場の状況.....	9
(2) 休日等.....	9
(3) 取引のながれ.....	9
(4) 卸売りの方法.....	10
5. 取扱高の状況	11
(1) 過去3年間の取扱高.....	11
(2) 種類別入荷状況.....	12
(3) 市場へ入ってくる主な品物ベスト5.....	13
(4) 徳島県産物の取扱量 品物ベスト5.....	14
6. 市場財政の状況	15
(1) 令和5年度中央卸売市場事業会計当初予算.....	15
(2) 過去5年間の決算状況.....	16
(3) 市場施設使用料.....	17
(4) 施設整備の状況.....	18
7. 市場関係団体	19
8. 全国中央卸売市場一覧	21

1. 徳島市中央卸売市場のあらまし

名 称	徳島市中央卸売市場
所在地	〒770-0872 徳島市北沖洲四丁目1番38号
水産物荷受所	〒770-0874 徳島市南沖洲五丁目8番78号
電 話	徳 島(088)-628-2758(代) F A X(088)-628-2655(代)
開設者	徳島市（徳島市長 内藤 佐和子）
開設認可年月日	昭和47年11月25日
業務開始年月日	昭和48年2月13日
取扱品目	[青果部] 野菜・果実及びこれらの加工品 [水産物部] 生鮮水産物及びその加工品
敷地面積	101,597 m ²
水産物荷受所	2,019 m ²
駐 車 場	1,910台収容（32,108 m ² のうち11,906 m ² 立体）

おもな施設

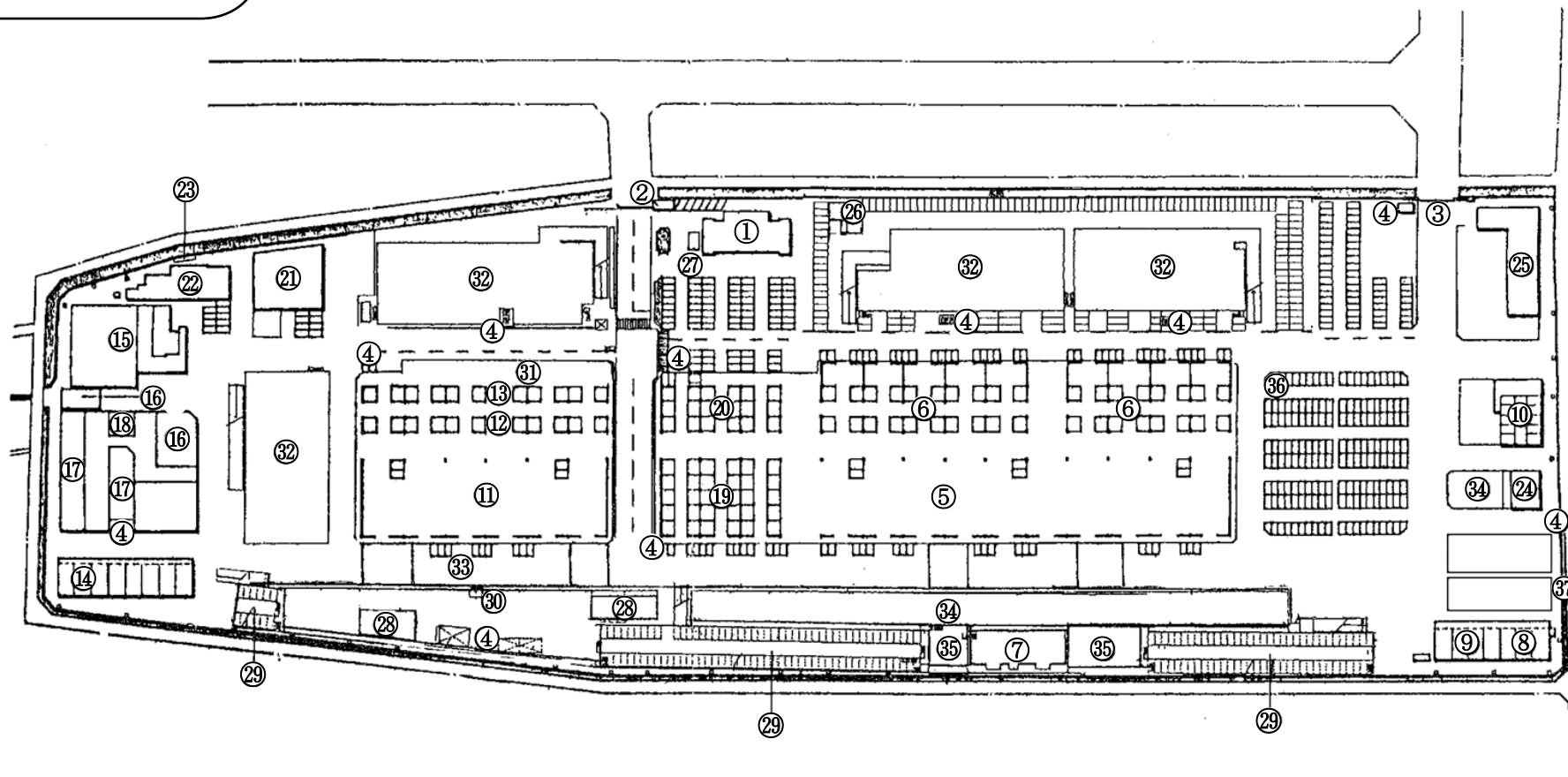
(単位：m²)

名 称	面 積	名 称	面 積
卸 売 場	10,859	関係業者事務所	2,957
青果部低温売場	(563)	水産加工所	720
水産物部	3,881	倉 庫	744
青 果 部	6,978	関連事業者店舗	1,349
北側低温売場	(380)	バナナ加工所	365
南側低温売場	(183)	冷 蔵 庫	3,619
仲卸売場	5,801	水産物部	3,049
水産物部	2,088	青 果 部	570
青 果 部	3,713	水産物荷受所	665
買荷保管所	8,504	北側付属施設	717
管 理 事 務 所	1,136		

※ () 内は再掲

配 置

令和5年6月現在



①	管 理 棟	⑪	水 産 棟 卸 売 場	⑳	ゴ ミ 処 理 施 設	㉑	西 側 買 荷 保 管 所
②	中 央 門 警 備 室	⑫	水 産 棟 鮮 魚 仲 卸 店 舗	㉑	箱 部 棟	㉒	立 体 駐 車 場
③	北 門 警 備 室	⑬	水 産 棟 塩 干 仲 卸 店 舗	㉒	L P 庫	㉓	買 荷 保 管 積 込 所
④	便 所	⑭	水 産 用 加 工 所	㉓	学 校 給 食 会	㉔	買 荷 保 管 積 込 所
⑤	青 果 棟 卸 売 場	⑮	水 産 用 冷 蔵 庫 棟	㉔	受 電 室	㉕	青 果 部 低 温 売 場
⑥	青 果 棟 仲 卸 売 店 舗	⑯	水 産 用 加 工 所	㉕	北 側 付 属 施 設	㉖	青 果 用 ゴ ミ 処 理 施 設
⑦	青 果 用 冷 蔵 庫	⑰	塩 干 倉 庫	㉖	送 達 室	㉗	青 果 北 側 倉 庫
⑧	青 果 用 加 工 所	⑱	氷 売 場	㉗	水 産 卸 売 場	㉘	
⑨	青 果 用 倉 庫	㉑	関 連 商 品 売 場	㉘	立 体 駐 車 場	㉙	
⑩	バ ナ ナ 加 工 所	㉒	福 利 厚 生 施 設	㉙	買 荷 保 管 積 込 所	㉚	



2. 徳島市中央卸売市場の沿革

徳島市における青果市場、魚市場のはじまりは古く、江戸時代の初め、城下町としての形態が整ってきた頃には、既に八百屋町、魚町（幸町）と呼ばれる問屋街が形成されていた。

その後、明治から戦後にかけて、市内各地に小規模の市場が乱立する状況が続いた中、生産性の向上並びに消費の多様化の進展により、市場の整理統合が社会的要請となったことから、昭和38年、徳島市は中央卸売市場開設のための検討に入った。

そして、昭和47年11月25日、徳島市は、国から開設の認可を受け、翌48年2月13日に青果物、水産物を扱う総合卸売市場として、北沖洲四丁目の現在地に全国で33番目となる徳島市中央卸売市場を開場した。

市場年表

昭和38年	7月12日	中央卸売市場開設整備計画策定。農林省提出
昭和43年	3月 4日	中央卸売市場設置促進協議会発足
	6月17日	市議会中央卸売市場設置特別委員会設置
昭和44年	10月11日	中央卸売市場建設位置決定
昭和45年	2月18日	徳島都市計画徳島市中央卸売市場事業の決定
	3月31日	用地買収完了
	10月 2日	中央卸売市場開設計画書、農林省提出
	11月30日	農林省告示第1763号により中央卸売市場指定区域に指定
昭和46年	4月13日	用地造成工事着工
	8月31日	建設起工式挙行
昭和47年	9月30日	建設工事竣工
	10月 2日	卸売業者(青果2社、水産2社)の入場決定
	11月 9日	中央卸売市場業務条例・同施行規則制定
	11月25日	農林省指令47農経C第3866号により開設認可
	11月28日	開場式典挙行
昭和48年	2月13日	業務開始
	5月16日	中央卸売市場開設運営協議会設置
昭和50年	6月 1日	第2次中央卸売市場整備計画策定・公表(昭和51～60年度)
昭和51年	4月 1日	売買参加者新規承認及び更新制度実施
昭和52年	2月 9日	中央卸売市場協会発足
	11月27日	開設5周年記念式典挙行
昭和55年	9月24日	中央卸売市場施設整備委員会設置
	12月 1日	第3次中央卸売市場整備計画策定・公表(昭和56～65年度)
昭和57年	11月 8日	開設10周年記念式典挙行
昭和60年	10月15日	中央卸売市場活性化推進委員会発足
昭和61年	3月 5日	第4次中央卸売市場整備計画策定・公表(昭和61～70年度)
平成 3年	4月 3日	第5次中央卸売市場整備計画策定・公表(平成3～12年度)

平成 4年11月15日	開設20周年記念式典挙行・市場まつり実施
平成 8年 3月	第6次中央卸売市場整備計画策定・公表(平成8～17年度)
平成13年 3月	第7次中央卸売市場整備計画策定・公表(平成13～22年度)
平成14年11月13日	開設30周年記念式典挙行
平成18年 3月	第8次中央卸売市場整備計画公表(平成18～22年度)
平成23年 3月	第9次中央卸売市場整備計画公表(平成23～27年度)
平成24年11月28日	開設40周年記念式典挙行
平成26年 6月	中央卸売市場経営展望策定
平成28年 3月	第10次中央卸売市場整備計画公表(平成28～32年度)
11月18日	中央卸売市場整備検討協議会設置
平成30年 3月	整備方針の決定
5月 1日	新市場基本構想策定協議会設置
平成30年 6月22日	改正卸売市場法の公布
令和元年 6月	中央卸売市場経営戦略策定（農林水産省）
9月	新市場整備基本構想策定・公表
12月23日	卸売市場法改正に伴う中央卸売市場業務条例の改正
令和 2年 2月28日	中央卸売市場業務条例施行規則の改正
6月21日	卸売市場法改正に伴う中央卸売市場の認定
6月21日	卸売市場法改正に伴い徳島市が卸売業者4社を業務許可
令和 3年 3月	中央卸売市場事業経営戦略策定（総務省）
	四国大学との連携による「市場PR動画」・魚料理レシピ「魚・ぎょ・ギョレシピ」の制作
令和 4年 3月	四国大学との連携による野菜レシピ「ベジ食べるレシピ」の制作
令和 5年 3月	四国大学との連携による市場食材を活用したレシピ「1分動画で絶品テッパン時短レシピ」の制作

3. 市場の役割

中央卸売市場は、私たちの日常生活に欠くことのできない生鮮食料品等（野菜、果実、鮮魚、冷凍魚、加工品）を全国各地から集荷し、より新鮮な姿で安定的に、且つ、適正な価格で供給する大切な役割をもっています。

生鮮食料品等は、一般の商品と異なり、保存性に乏しく、また生産、出荷も天候等の自然条件に大きく左右され、また、その出荷量の増減が価格形成の主要因となるなど、価格変動の起きやすい特性をもっています。

適正な価格形成を主軸とした「集荷・分荷」「価格形成」「決済」「保管・貯蔵」「情報」等のそれぞれの機能を備えた制度のなかで秩序ある取引業務を推進するため、卸売市場法に基づき、昭和47年に全国で33番目の中央卸売市場として開設、翌48年に開場しました。中央卸売市場の主な役割は次のとおりです。

- ① 集荷・分荷機能
 - 多種多様な品物の豊富な品揃
 - 産地の大型化、消費の多様化への対応
 - 大量単品目から少量多品目へ迅速・確実な分荷・配送
- ② 価格形成機能
 - 需給を反映した価格形成
- ③ 決済機能
 - 販売代金の迅速・確実な決済
 - (多数の出荷者、多数の購買者への対応)
- ④ 保管・貯蔵機能
 - 低温施設を含む貯蔵庫及び倉庫の整備等
- ⑤ 情報機能
 - 需給に係る情報の迅速な収集、伝達
- ⑥ 災害時対応機能
 - 災害時にライフラインとして機能

市場関係事業者

事業者数

ア 卸売業者

生鮮食料品等の出荷を受け、仲卸業者、売買参加者に卸売りをする。

部	名称	資本金(千円)	代表者	役員	従業員	うち せり人
青果部	徳島青果株式会社	100,000	林 嘉彦	9	68	39
	徳島大同青果株式会社	42,000	橋口 愉	5	28	17
水産物部	株式会社徳島大水魚市	30,000	生原 靖久	4	30	18
	徳島魚市場株式会社	30,000	吉本 創一	6	59	47

イ 仲卸業者

卸売業者から卸売りを受け、市場内の店舗で小売人等に販売する。

【青果部】

番号	名 称	代 表 者	番号	名 称	代 表 者
1	(有)山八山口青果	松本 理広	20	(有)高瀬商店	高瀬 貴志
2	(株)やます鈴栄青果	鈴栄 順治	21	(有)かね利食料品店	佐藤 久子
3	岸 青 果 (有)	岸 輝彦	22	(株)かねきん	清水 順司
4	山 銀 青 果 (有)	鈴栄 利治	26	(有)大邦青果	大前 邦継
5	大 光 青 果 (株)	宮城 和夫	28	ナショナル青果(有)	富田 素久
7	(有)山誠岩城青果	岩城 忠義	29	(有)後藤孝夫商店	後藤 憲司
8	(株)大 成	曾根 真之	30	立石青果(有)	神浦 孝史
10	山喜武市青果(株)	武市 義一	31	(有)丸さ久米青果	松英 秀美
11	(有)かねえ青果	阿部 禎孝	32	(有)八百浜商事	宮本 博司
12	上田青果(株)	上田 哲二	33	(有)柏木青果	柏木 力
14	(有)佐川青果	佐川 三根子	34	(有)北野青果	北野 圭一
16	(有)武田商店	武田 輝久	35	(有)金忠吉成商店	吉成 孝雄
17	(有)宮崎商店	宮崎 勝嘉	36	(有)瀬尾青果	瀬尾 圭司
19	畑岡茂青果(有)	畑岡 孝治			

【水産物部】

鮮 魚			塩 干		
番号	名 称	代 表 者	番号	名 称	代 表 者
1	(株)高島商店	高島 尊男	17	(有)坂東商店	坂東 隆治
2	(有)榎本兵	榎本 興一	20	(有)東海産	東 照男
3	(株)丸岡商店	岡田 政利	22	(株)イワサ	岩佐 浩史
5	徳島魚類(株)	一新 太郎	28	大昭海産(有)	大和 淳二
6	馬地鮮魚(株)	馬地 孝行			
7	(有)井上商店	森 敏廣			
8	(有)すし菊	勝浦 貞字			
11	大 忠 (株)	古池 宏光			
12	(株)丸 長	芝原 正			
13	(株)トクスイ	立花 一夫			

ウ 関連事業者

取扱品目外物品の販売及び貯蔵、運搬等市場機能充実のための業務を営む。

名 称	代 表 者	許 可 品 目
光 洋 蒲 鉾 (株)	寺西 義典	かまぼこ、ちくわ等練製品
(有) 青 木 蒲 鉾 店	大和 時子	かまぼこ、ちくわ等練製品
(株) と く ち く	水瀬 良介	肉、ハム、ソーセージ
(株) ア イ 杉 原	杉原 孝典	鶏卵、ブロイラー
徳 島 豆 腐	浜田 雅裕	豆腐、油揚
春 日 屋 食 品 (有)	武知 利夫	つけ物
(株) の り 万 商 事	四宮 康史	県外産珍味とその加工品、乾物
(有) 玉 屋 商 店	清水 美雪	乾物、削節、缶詰、インスタント食品
米 沢 食 品 (有)	米沢 正悟	こんにゃくの販売
丸 協 商 事 (有)	上田 泰行	包装資材、はき物、雨具、厨房器具一般、衣料（作業服）、陶器（食器類）
(株) ソ ギ 円	曾木 敏亘	包装資材
(有) 藤 村 武 商 店	藤村 雅信	荒物、金物、計量器、包装資材
T K S 中央市場営業所	辻 太衣子	雑穀、砂糖、インスタント食品
(株) 稲 垣	稲垣 康秀	菓子、パン
(株) よ し だ	原 志穂	生菓子、パン、パックすし類、惣菜、切手、収入印紙
徳 島 バ ナ ナ (株)	加藤 宏二	バナナ、栗、落花生加工
(株) 和 幸	吉本 創一	冷蔵庫
ア イ 商 店	関 稔生	包装資材、業務用・家庭用雑貨、衛生・介護用品、文具
南 通 運 送 (有)	橋口 永幸	運送業
や ま 仁 運 輸 (有)	高井 洋仁	運送業
Tokushima Auction Market(株)	荒井 嘉久	コーヒー、お茶、調味料、漬物、ねり製品（独自開発商品に限る）の販売

飲食等市場利用者の便益を図るための業務を営む。

名 称	代 表 者	許 可 品 目
中 国 整 体 超 愛 院	小畑 敏昭	整体、健康食品、健康用具
ハ シ モ ト	玉置 好子	喫茶、軽食
喫 茶 み の り	工藤 利子	喫茶、軽食
喫 茶 彩	播 アサ子	喫茶、軽食
(有)コカ・コーラショップ	上田 恭子	牛乳、冷菓、清涼飲料
(株)おはらフラワー セ ン タ ー	小原 由照	花、花器、種苗、おしめ、うらじろ等、たばこ、アクセサリ
ま る ひ ろ	坂東 広子	食堂
寿 司 処 和 彩 美	菊池 晃一	飲食業
佐川急便(株)四国支社	田中 修	宅配業務
(株) 四 国 銀 行	山元 文明	金融
(株) 阿 波 銀 行	福永 丈久	金融
(有)徳島清掃管理センター	清水 知宣	清掃

エ 売買参加者

卸売業者から卸売りを受けることができる大口需要者。

(ア) 青 果 部

○ 徳島青果商業協同組合 (組合員 48名)

(イ) 水 産 物 部

○ 徳島県水産代払協同組合 (組合員 82名)

オ 各市場関係組合

名 称	役 職 名	氏 名
徳島市中央卸売市場青果仲卸協同組合	理 事 長	北 野 圭 一
徳 島 鮮 魚 仲 卸 協 同 組 合	理 事 長	岡 田 政 利
徳 島 県 海 産 物 問 屋 協 同 組 合	理 事 長	東 照 男
徳島市中央卸売市場関連商業協同組合	理 事 長	小 原 由 照
徳 島 青 果 商 業 協 同 組 合	理 事 長	森 忠 敬
徳 島 県 水 産 代 払 協 同 組 合	理 事 長	古 川 登
徳 島 鮮 魚 小 売 商 協 同 組 合	理 事 長	上 田 泰 行
徳 島 市 魚 市 場 卸 協 同 組 合	理 事 長	一 新 太 郎

4. 取引のあらまし

(1) 開場の状況

ア 令和4年度開場日数

青果部：253日 水産物部：254日

イ 開場時間

午前0時から午後12時まで

ウ せり開始時間

青果部：午前6時30分

水産物部：午前5時30分

(2) 休日等

ア 休日

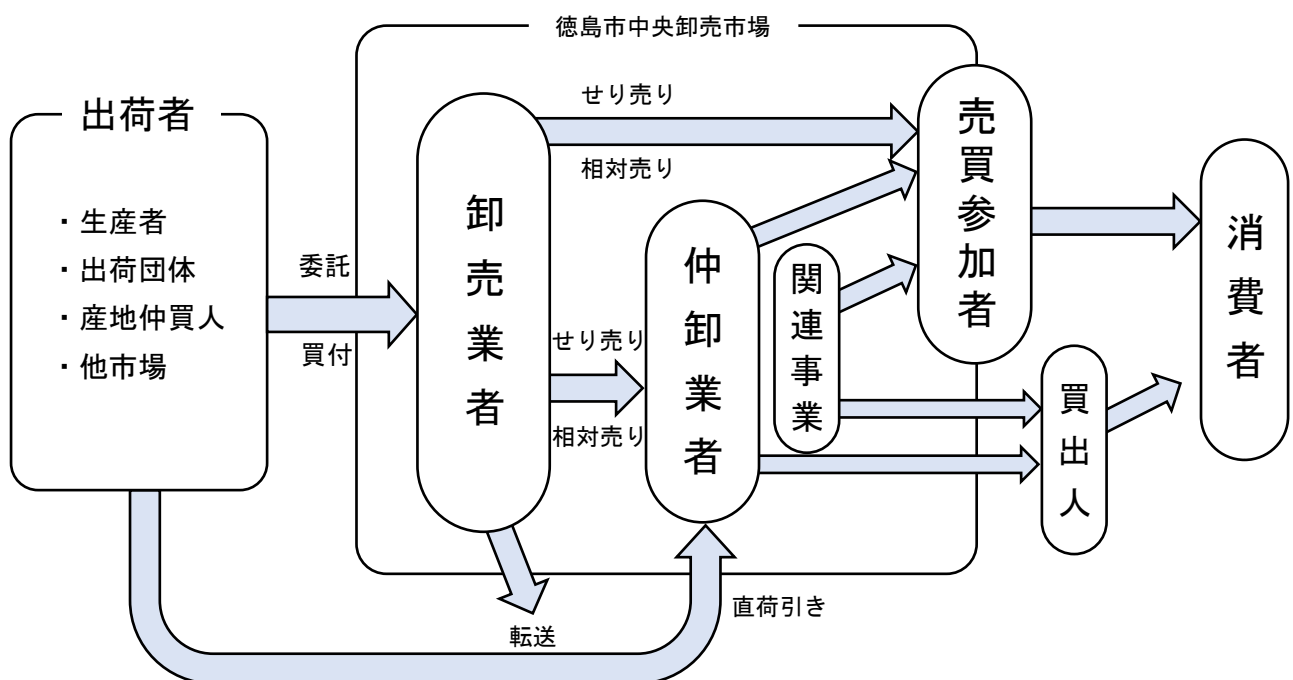
○ 日曜日（1月5日及び12月27日から12月30日までの間の日曜日を除く。）及び1月2日から4日まで並びに12月31日

○ 国民の祝日に関する法律に規定する休日

イ 臨時休開市

上記以外、特に必要があると思われるときは、生産者及び消費者への影響を十分に考慮したうえで、臨時に休業し、また休日に開場することができる。

(3) 取引のながれ



(4) 卸売りの方法

ア セリ売り

原則的な取引方法で手型表示によるもの、発声と手型の併用によるものがあり、せり上げ、せり下げ、一発ぜりがある。

- 青果部 手型表示による一発ぜり
- 水産物部 手型、発声併用によるせり上げ

イ 相対売り

売手と買手が話し合いで価格を決める取引方法。

ウ 委託手数料の率

取扱品目	定率
野菜及びその加工品（つけ物を除く。）	100分の8.5
つけ物	100分の8.0
果実及びその加工品	100分の7.0
生鮮水産物及びその加工品	100分の5.5

5. 取扱高の状況

(1) 過去3年間の取扱高

(単位/kg・単位/円)

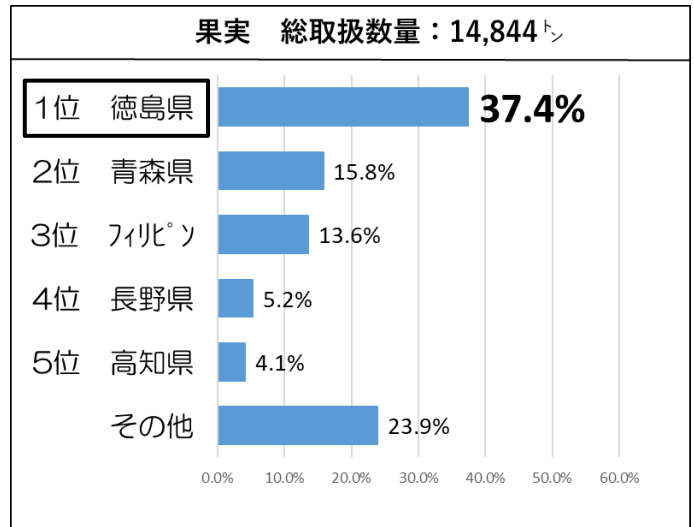
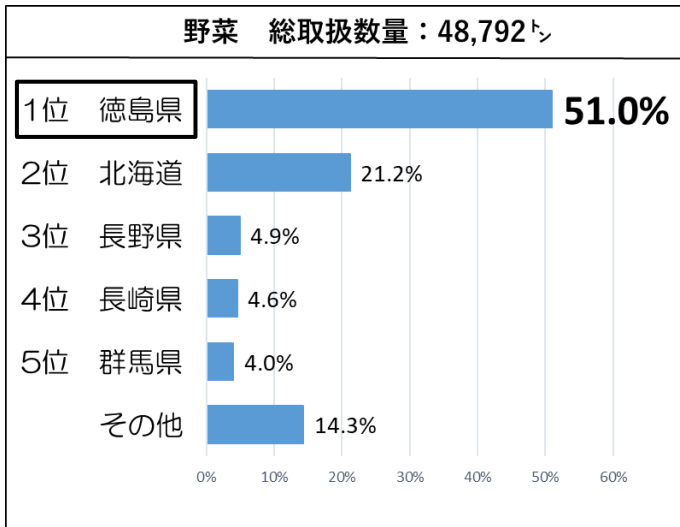
区 分			令和2年度		令和3年度		令和4年度		
			取扱高	前年度比	取扱高	前年度比	取扱高	前年度比	
青 果 部	野 菜	数 量	50,965,889	95	49,003,633	96	48,858,929	100	
		金 額	12,233,021,176	104	11,660,167,863	95	11,943,075,287	102	
		単 価	240	110	238	99	244	103	
		1 日 当たり	数 量	200,653	95	193,690	97	193,118	100
			金 額	48,161,501	104	46,087,620	96	47,205,831	102
	果 実	数 量	15,858,704	96	14,736,116	93	15,404,567	105	
		金 額	5,741,730,139	104	5,733,996,674	100	5,803,663,319	101	
		単 価	362	108	389	107	377	97	
		1 日 当たり	数 量	62,436	96	58,246	93	60,888	105
			金 額	22,605,237	104	22,664,018	100	22,939,381	101
	計	数 量	66,824,593	95	63,739,749	95	64,263,496	101	
		金 額	17,974,751,315	104	17,394,164,537	97	17,746,738,606	102	
		単 価	269	109	273	101	276	101	
		1 日 当たり	数 量	263,089	95	251,936	96	254,066	101
金 額			70,766,737	104	68,751,638	97	70,145,212	102	
水 産 物 部	鮮 魚	数 量	11,464,908	90	10,910,064	95	10,374,093	95	
		金 額	8,865,023,209	83	8,926,309,395	101	10,667,422,974	120	
		単 価	773	91	818	106	1,028	126	
		1 日 当たり	数 量	44,960	91	43,123	96	40,843	95
			金 額	34,764,797	83	35,281,855	101	41,997,728	119
	冷 凍	数 量	4,711,849	105	6,524,561	138	5,557,977	85	
		金 額	4,275,970,726	100	5,435,369,213	127	6,022,111,295	111	
		単 価	907	95	833	92	1,084	130	
		1 日 当たり	数 量	18,478	105	25,789	140	21,882	85
			金 額	16,768,513	100	21,483,673	128	23,709,100	110
	塩 干	数 量	7,076,032	81	5,532,332	78	4,936,613	89	
		金 額	3,108,430,787	96	2,584,746,524	83	2,535,332,804	98	
		単 価	439	119	467	106	514	110	
		1 日 当たり	数 量	27,749	81	21,867	79	19,435	89
			金 額	12,189,925	97	10,216,389	84	9,981,625	98
	計	数 量	23,252,789	90	22,966,957	99	20,868,683	91	
		金 額	16,249,424,722	89	16,946,425,132	104	19,224,867,073	113	
		単 価	699	99	738	106	921	125	
1 日 当たり		数 量	91,187	90	90,778	100	82,160	91	
		金 額	63,723,234	89	66,981,918	105	75,688,453	113	
合 計	数 量	90,077,382	93	86,706,706	96	85,132,179	98		
	金 額	34,224,176,037	96	34,340,589,669	100	36,971,605,679	108		
	単 価	380	103	396	104	434	110		
	1 日 当たり	数 量	354,276	94	342,714	97	336,166	98	
		金 額	134,489,971	97	135,733,556	101	145,833,665	107	

参考 開場日数 青果 254日 253日 253日
水産 255日 253日 254日

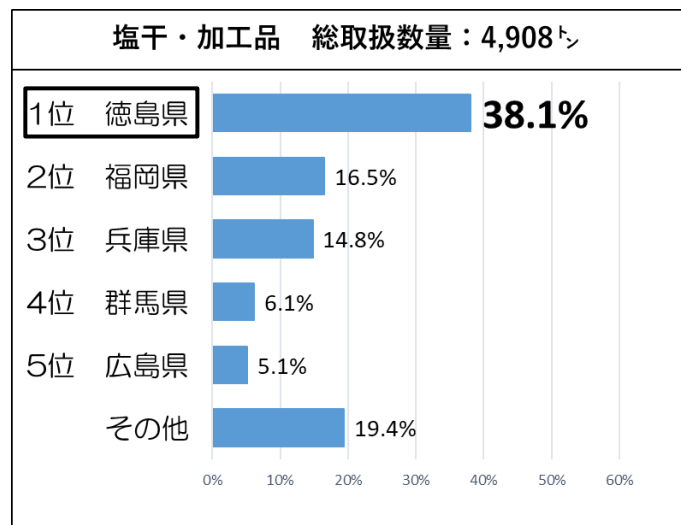
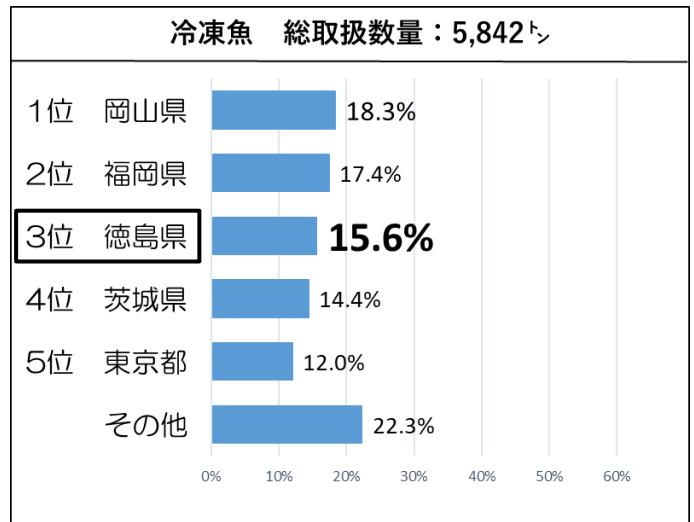
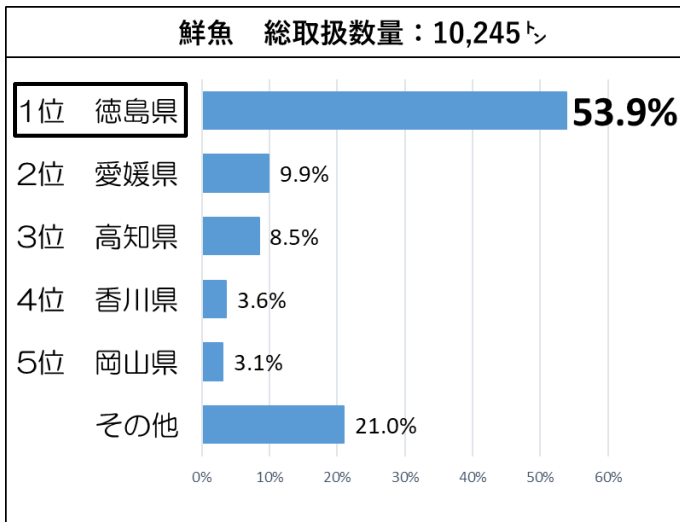
※金額は消費税込

(2) 種類別入荷状況（令和4年1月1日～令和4年12月31日）

〔青 果〕



〔水 産〕



(3) 市場へ入ってくる主な品物ベスト5 (令和4年1月1日～令和4年12月31日)

〔野菜〕

順位	品名	数量(t)	前年比(%)	金額(千円)	前年比(%)	おもな産地		
1	キャベツ	6,275	103.7	518,762	117.4	徳島	群馬	長野
2	洋にんじん	6,270	94.6	771,611	87.6	徳島	北海道	長崎
3	たまねぎ	5,513	98.2	896,424	143.1	北海道	兵庫	徳島
4	だいこん	4,083	100.6	420,717	130.2	徳島	北海道	青森
5	ばれいしょ	2,611	95.4	428,747	71.5	北海道	長崎	鹿児島

〔果物〕

順位	品名	数量(t)	前年比(%)	金額(千円)	前年比(%)	おもな産地		
1	みかん	3,126	92.5	669,470	88.7	徳島	和歌山	長崎
2	バナナ	1,930	88.7	314,840	95.6	フィリピン	エクアドル	メキシコ
3	ぶじ	1,510	80.1	574,681	98.1	青森	長野	山形
4	すいか	1,380	116.5	407,568	124.0	山形	鳥取	熊本
5	ジョナゴールド	450	77.2	181,761	98.6	青森	長野	岩手

〔鮮魚〕

順位	品名	数量(t)	前年比(%)	金額(千円)	前年比(%)	おもな産地		
1	はまち	1,472	86.9	1,398,594	110.0	徳島	高知	香川
2	まだい	940	77.8	750,563	96.5	徳島	愛媛	高知
3	ぶり	710	105.8	1,087,951	126.9	徳島	愛媛	香川
4	たちうお	527	154.5	448,690	150.8	徳島	福岡	千葉
5	あじ	467	94.2	271,034	102.5	徳島	高知	愛媛

〔冷凍魚〕

順位	品名	数量(t)	前年比(%)	金額(千円)	前年比(%)	おもな産地		
1	冷いか	2,252	89.4	1,817,650	114.3	茨城	岡山	東京
2	冷さけ	968	115.7	1,284,515	148.9	岡山	徳島	福岡
3	冷たこ	232	66.3	336,993	68.2	徳島	大阪	東京
4	冷えび	232	94.7	410,078	105.5	大阪	三重	東京
5	冷すりみ	228	42.1	127,716	131.6	東京	香川	—

〔加工水産物〕

順位	品名	数量(t)	前年比(%)	金額(千円)	前年比(%)	おもな産地		
1	かまあげ	546	75.7	223,795	77.8	徳島	兵庫	愛媛
2	煮干ちりめん	372	68.9	696,154	89.7	徳島	中国	兵庫
3	丸干いわし	354	87.8	23,840	100.4	兵庫	徳島	広島
4	塩さけ	156	63.7	175,950	79.3	三重	徳島	京都
5	塩さば	119	100.0	84,510	98.3	東京	福岡	兵庫

※金額は消費税込

(4) 徳島県産物の取扱量 品物ベスト5 (令和4年1月1日～令和4年12月31日)

〔野菜〕

順位	品名	数量(t)	前年比(%)	金額(千円)	前年比(%)
1	キャベツ	3,668	102.2	289,124	133.8
2	洋にんじん	2,928	87.1	311,906	61.4
3	だいこん	2,484	99.6	210,113	130.9
4	かんしょ	2,003	100.9	717,713	106.8
5	ブロッコリー	1,872	103.9	615,973	110.4

〔果物〕

順位	品名	数量(t)	前年比(%)	金額(千円)	前年比(%)
1	みかん	2,818	95.4	580,178	90.7
2	なし	719	103.9	327,514	105.1
3	かき	688	110.3	129,964	88.6
4	いちご	376	84.1	622,420	92.6
5	ハウスみかん	143	93.5	115,139	90.4

〔鮮魚〕

順位	品名	数量(t)	前年比(%)	金額(千円)	前年比(%)
1	はまち	1,118	84.5	1,034,058	111.1
2	まだい	441	57.6	373,917	70.2
3	かき	245	133.2	123,715	159.2
4	いか	226	66.7	188,512	81.2
5	たちうお	219	100.0	105,742	80.2

〔その他の徳島県産物取扱量〕

品名	数量(t)	前年比(%)	金額(千円)	前年比(%)
すだち	458	81.2	549,934	140.9
かまあげ	427	76.2	191,527	73.0
煮干ちりめん	267	63.1	560,781	89.2
はも	125	86.2	103,557	126.3

※金額は消費税込

6. 市場財政の状況

(1) 令和5年度中央卸売市場事業会計当初予算

収益的収入及び支出

〔収入〕

(単価：千円)

款	項	目	予算額
1. 市場事業収益			622,821
	1. 営業収益		464,791
		1. 売上高使用料	98,337
		2. 施設使用料	171,163
		3. その他営業収益	195,291
	2. 営業外収益		158,030
		1. 受取利息及び配当金	378
		2. 他会計補助金	142,802
		3. 長期前受金戻入	14,670
		4. 雑収益	180

〔支出〕

款	項	目	予算額
1. 市場事業費用			639,074
	1. 営業費用		626,612
		1. 市場管理費	528,144
		2. 減価償却費	95,766
		3. 資産減耗費	2,702
	2. 営業外費用		11,462
		1. 支払利息及び企業債取扱諸費	1,382
		2. 消費税及び地方消費税	10,080
	3. 予備費		1,000
		1. 予備費	1,000

資本的収入及び支出

〔収入〕

款	項	目	予算額
1. 資本的収入			17,775
	1. 出資金		17,775
		1. 他会計出資金	17,775
	2. 企業債		0
		1. 企業債	0

〔支出〕

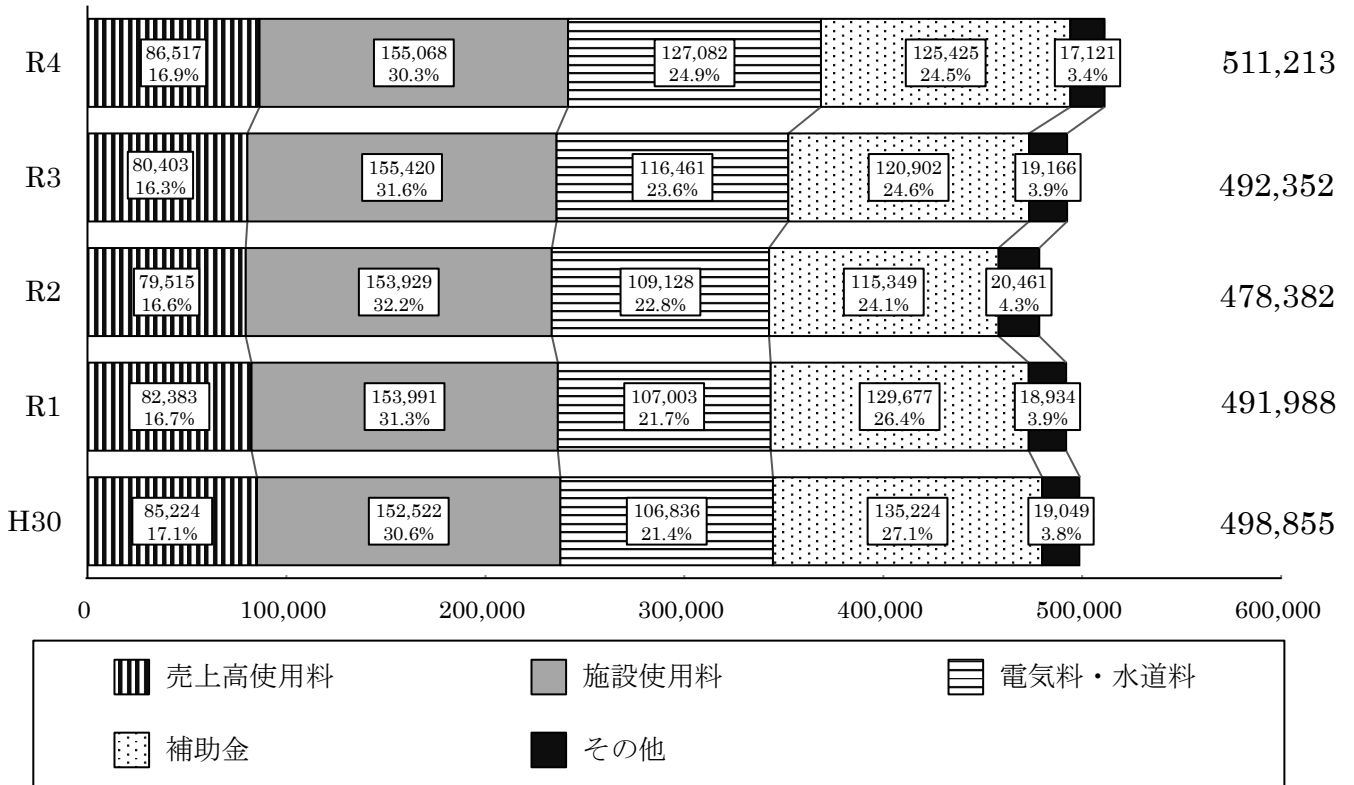
款	項	目	予算額
1. 資本的支出			96,334
	1. 建設改良費		60,784
		1. 中央卸売市場建設事業費	60,784
	2. 企業債償還金		35,550
		1. 企業債償還金	35,550

(2) 過去5年間の決算状況

単位 (千円)

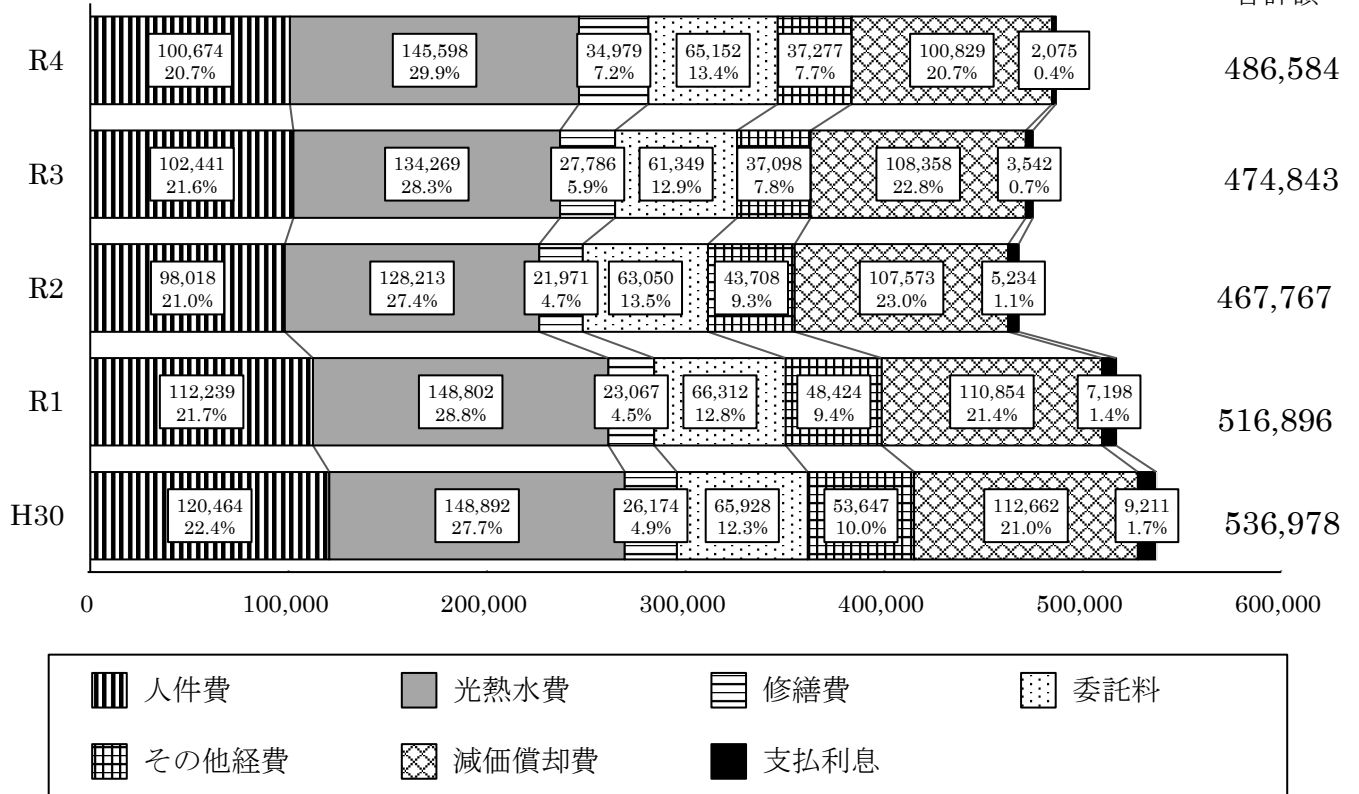
ア 収益的収入

合計額



イ 収益的支出

合計額



(3) 市場施設使用料

種 類		金 額
卸 売 業 者 市 場 使 用 料		卸売金額の1,000分の2.5に相当する額及び卸売場面積1平方メートルにつき1月105円
仲 卸 業 者 市 場 使 用 料		条例第22条第1項の許可に係る取扱品目の部類に属する生鮮食品等を市場の卸売業者以外の者から買入れた場合における購入金額の1,000分の2.5に相当する額及び仲卸売場面積1平方メートルにつき1月800円
金 融 機 関 店 舗 使 用 料		使用面積1平方メートルにつき1月1,500円
関 連 商 品 売 場 使 用 料		使用面積1平方メートルにつき1月1,100円
福 利 厚 生 施 設 使 用 料		使用面積1平方メートルにつき1月1,200円
事 務 所 使 用 料	基幹的機能を有する業務を営む者が使用する場 合	使用面積1平方メートルにつき1月800円
	そ の 他 の 業 務 を 営 む 者 が 使 用 する 場 合	使用面積1平方メートルにつき1月900円
倉 庫 使 用 料		使用面積1平方メートルにつき1月650円
買 荷 保 管 所 使 用 料		使用面積1平方メートルにつき1月450円
加 工 所 使 用 料		使用面積1平方メートルにつき1月680円
駐 車 場 使 用 料	2階建駐車場1階部分 (市長が指定するものに限る。)	1台につき1月3,810円
	市 長 が 指 定 する そ の 他 の 駐 車 場	1台につき1月1,905円
運 送 事 業 用 施 設 使 用 料		一式につき1月400,000円
バ ナ ナ 加 工 施 設 使 用 料		一式につき1月355,000円
冷 凍 ・ 冷 蔵 施 設 使 用 料	A	一式につき1月1,071,428円
	B	一式につき1月426,666円
会 議 室 使 用 料		4時間までごとにつき1,500円
土 地 使 用 料	一時的に使用する場 合	使用面積1平方メートルにつき1日30円
	そ の 他 の 場 合	使用面積1平方メートルにつき1月120円
水 産 物 荷 受 所 使 用 料		使用面積1平方メートルにつき1月105円
青 果 部 低 温 売 場 使 用 料	北側低温売場	一式につき1月126,666円
	南側低温売場	一式につき1月68,572円

備考 この表における卸売金額・購入金額及び各単価には、消費税及び地方消費税に相当する額を含まない。

☆ 改 定

昭和52年 1月 1日	89.0%	
昭和57年 4月 1日	13.7%	
平成元年 4月 1日	3.0%	(消費税法の制定に伴うもの)
平成9年 4月 1日	3.0%から5.0%へ	(消費税法の改定に伴うもの及び駐車場使用料新設)
平成12年 4月 1日		(駐車場使用料改定)
平成13年 4月 1日	冷凍冷蔵施設使用料	A 2,222,850→1,488,850 B 630,000→448,000
平成18年 4月 1日	1,000分の2.5	(売上高使用料改定)
平成19年 6月 1日		(青果部低温売場使用料新設)
平成20年 1月 1日		(関連商品売場使用料改定)
〃		(福利厚生施設使用料改定)
平成22年 1月 1日		(仲卸業者市場使用料改定)
平成25年 4月 1日	冷凍冷蔵施設使用料	A 1,488,850→1,125,000
平成26年 4月 1日	5.0% から 8.0%へ	(消費税法の改定に伴うもの)
令和元年10月 1日	8.0%から10.0%へ	(消費税法の改定に伴うもの)
令和2年 6月 21日	仲卸業者市場使用料	(業務条例改定に伴うもの)

(4) 施設整備の状況

ア 当初建設費 (昭和 45～47 年度)

(単位：千円)

建設費		2,155,668
内 訳	建築工事費	1,586,154
	用地買収費	205,715
	付帯排水路工事	164,118
	事務費外	199,681
財 源 内 訳	国庫補助金	512,023
	県補助金	0
	地方債	1,478,000
	市費	165,645

イ 年度別整備状況

(単位：千円)

年度	整備内容	事業費	財源内訳			
			国補	県補	地方債	市費
S53	冷蔵庫棟増設	103,200	34,470	0	68,700	30
57	青果用冷蔵庫新設 駐車場整備	152,925	47,885	0	102,900	2,140
58	駐車場整備	50,209	15,019	25,000	6,500	3,690
59	青果・水産棟大屋根改修	324,552	107,386	15,000	190,000	12,166
60	青果棟西側買荷保管所増設	128,038	35,541	10,000	75,800	6,697
H4	水産冷蔵庫設備改良工事	128,837	40,024	10,000	78,700	113
6	受電室移転改良工事	286,586	67,867	0	120,000	98,719
8	卸売場・買荷保管積込所・ 駐車場新設工事	901,781	283,919	0	581,000	36,862
10	水産物部西側買荷保管所 増設工事	108,461	23,675	0	50,500	34,286
11	水産物部買荷保管所積込所 増設・西側駐車場新設工事	671,551	215,399	0	441,000	15,152
12	水産物部加工所増改築工事	183,750	28,166	0	115,900	39,684

※ 平成 6 年度受電室移転改良工事までの地方債については令和元年度末までに償還済。

ウ 建設改良費等の整備の財源に充てるための企業債償還状況 (令和 4 年度末現在)

(単位：円)

種類	発行年月	発行総額	償還高		未償還残高	利率 (年利)	償還終期
			令和 4 年度償還高	償還高累計			
H10 年度	H11.8	50,500,000	2,970,770	47,469,517	3,030,483	2.00	R6.3
H11 年度	H12.3	441,000,000	25,431,591	388,593,018	52,406,982	2.00	R7.3
H12 年度	H13.9	115,900,000	6,452,834	92,329,447	23,570,553	1.90	R8.9
計		1,188,400,000	34,855,195	528,391,982	79,008,018		

徳島市中央卸売市場協会

【目的及び事業】

中央卸売市場における関係団体が一致団結し、自主的に市場の円滑な運営に努力することにより、業界の繁栄と相互の親睦を図る。

- ① 市場従業員の福利厚生及び親睦に関する事
- ② 市場内の清掃その他衛生保持に関する事
- ③ 市場内の交通対策及び防犯対策に関する事
- ④ 市場活性化に関する事
- ⑤ その他市場運営の円滑化に関する事

【構成】

市場内 8 業種 13 団体

(令和 5 年 8 月現在)

区 分	所 属	氏 名
会 長	徳島青果株式会社	林 嘉彦
副 会 長	徳島大同青果株式会社	橋 口 愉
〃	徳島魚市場株式会社	吉 本 創一
〃	株式会社徳島大水魚市	生 原 靖久
理 事	徳島鮮魚仲卸協同組合	岡 田 政利
〃	徳島市魚市場卸協同組合	一 新 太郎
〃	徳島県海産物問屋協同組合	東 照 男
〃	徳島市中央卸売市場青果仲卸協同組合	北 野 圭一
〃	徳島青果商業協同組合	森 忠 敬
〃	徳島県水産代払協同組合	古 川 登
〃	徳島鮮魚小売商協同組合	上 田 泰行
〃	徳島市中央卸売市場関連商業協同組合	小 原 由照
会 計 理 事	関連事業者会：(株)四国銀行	伊 東 瑞文
監 事	関連商業協同組合：徳島豆腐	濱 田 雅裕
〃	関連事業者会：(株)阿波銀行	尾 上 浩

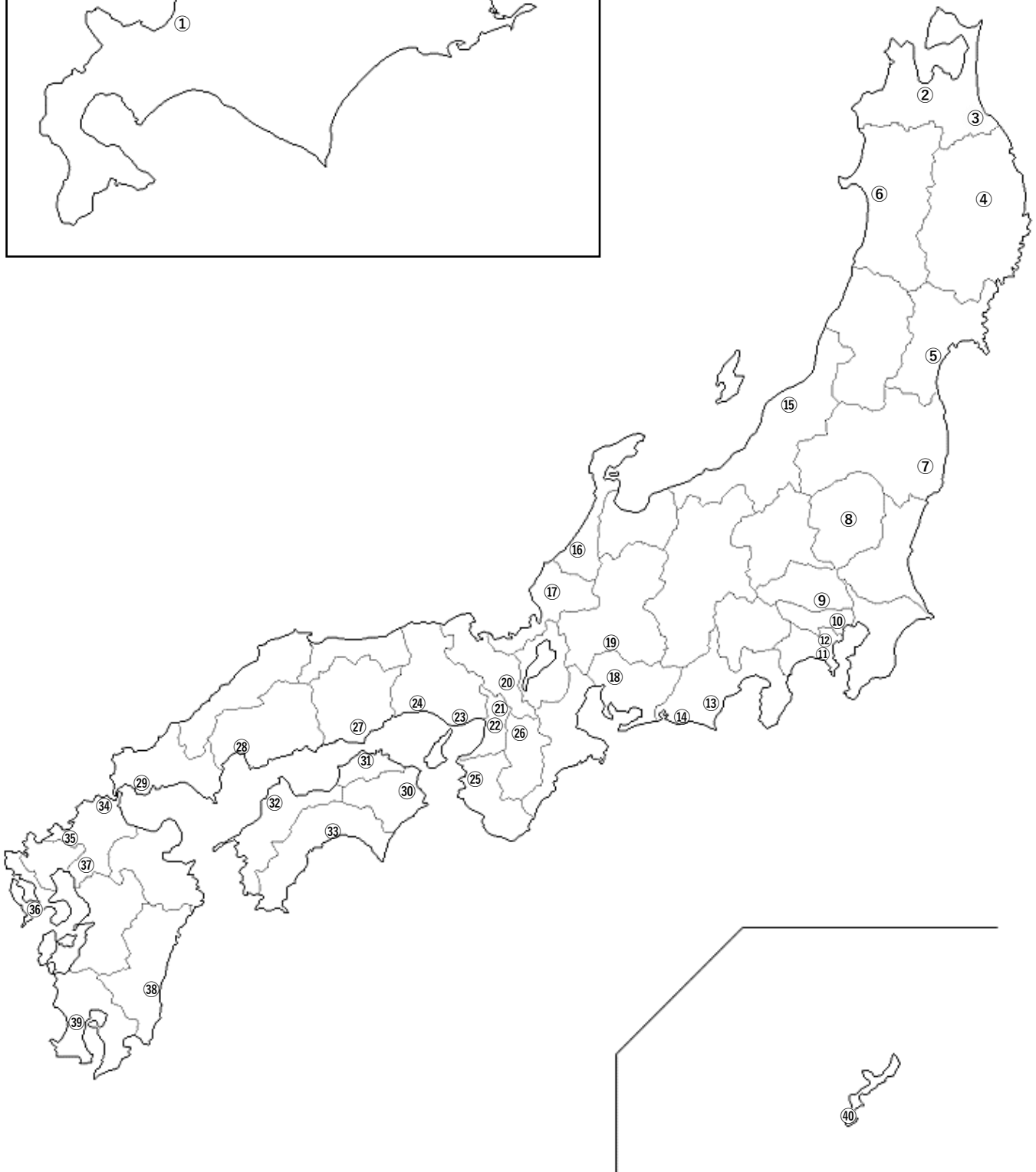
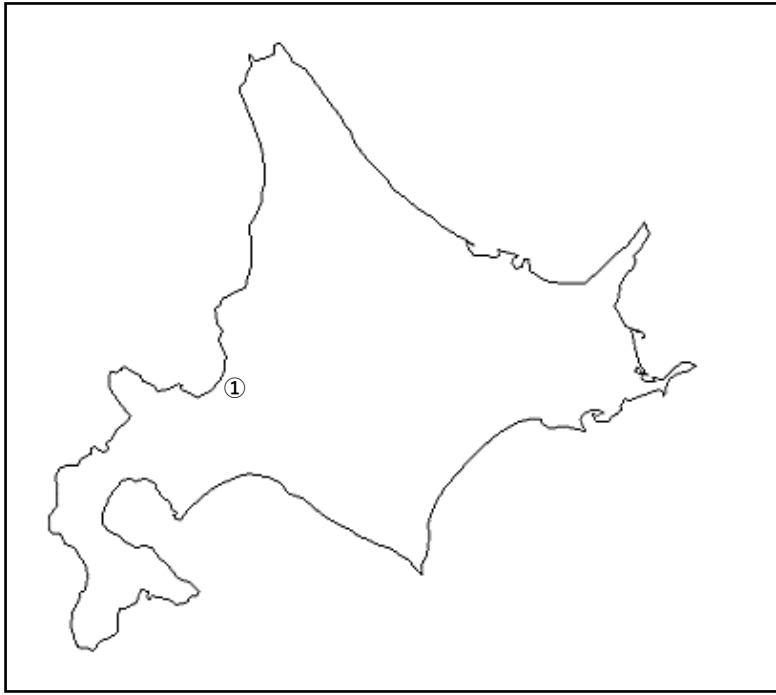
8. 全国中央卸売市場一覽

(令和5年3月現在)

番号	企業 会計 方式	都 市 名	市 場 数	開設年	青 果 水 産 花 産 き	青 果 水 産	青 果 花 産 き	青 果	水 産	食 肉	花 産 き
①	○	札 幌	1	S34		1					
②		青 森	1	S47		1					
③		八 戸	1	S52			1				
④		盛 岡	1	S43		1					
⑤		仙 台	3	S35		1			1	1	
⑥		秋 田	1	S50							1
⑦		い わ き	1	S52		1					
⑧	○	宇 都 宮	1	S50		1					
⑨		さ い た ま	1	S36					1		
⑩	○	東 京 都	11	S10	1	1	4	3	1	1	
⑪		横 浜	2	S6		1			1		
⑫		川 崎	1	S32	1						
⑬		静 岡	1	S51		1					
⑭		浜 松	1	S54		1					
⑮		新 潟	1	S39	1						
⑯	○	金 沢	1	S41		1					
⑰		福 井	1	S49	1						
⑱		名 古 屋	3	S24		2			1		
⑲	○	岐 阜	1	S46		1					
⑳		京 都	2	S2		1			1		
㉑	○	大 阪 府	1	S53		1					
㉒	○	大 阪 市	3	S6		2			1		
㉓		神 戸	3	S7	1	1			1		
㉔		姫 路	1	S32		1					
㉕		和 歌 山	1	S49		1					
㉖		奈 良 県	1	S52		1					
㉗	○	岡 山	1	S37		1					
㉘		広 島	3	S24	1			1	1		
㉙		宇 部	1	S47				1			
㉚	○	徳 島	1	S48		1					
㉛		高 松	1	S42		1					
㉜		松 山	1	S50				1			
㉝		高 知	1	S5				1			
㉞		北 九 州	1	S33				1			
㉟		福 岡	3	S30				1	1	1	
㊱		長 崎	1	S50				1			
㊲		久 留 米	1	S37				1			
㊳		宮 崎	1	S52				1			
㊴		鹿 児 島	2	S10				1	1		
㊵		沖 縄 県	1	S59			1				
合 計			65		6	25	6	13	3	10	2

※令和5年3月現在の中央卸売市場数は全体で65(40都市)うち青果50(38都市)、水産物34
29都市)、食肉10(10都市)、花き14(10都市)、その他6(5都市)。

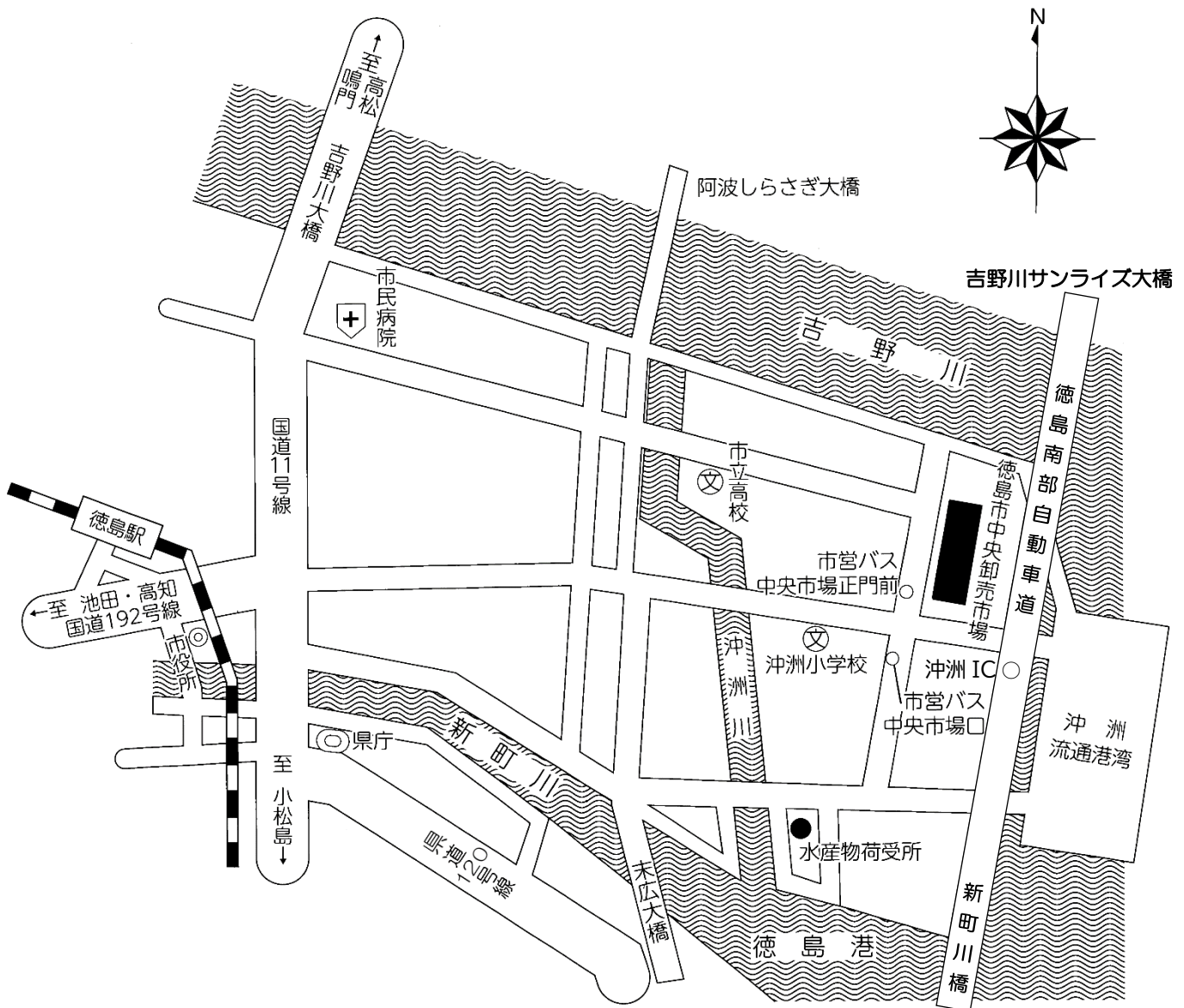
令和5年3月現在の中央卸売市場卸売業者数は全体で158、うち青果67、水産物55、食肉10、花き18、
その他8。



令和5年6月 初版 発行
令和5年8月 第二版 発行

発行元 徳島市中央卸売市場

市場への案内



☆ JR徳島駅前より

徳島市営バス 中央卸売市場行 中央市場正門前下車
タクシー15分

☆ 徳島自動車 沖洲インターチェンジより 1km

津波緊急避難施設 中央卸売市場 管理棟
一般災害時及び地震災害時の避難所 沖洲小学校
徳島市立高校