

家具転倒防止器具取り付け費用

無料 家具等3個まで

器具代についても一部徳島市が負担します。

大地震の時、揺れによって、
家具やガラスが凶器となります。



家具転倒防止家具等固定申請のお知らせ

地震による家具の転倒から少しでも身を守るため、家具転倒防止対策推進事業(家具等固定)を次の要領で実施します。

家具転倒防止家具等固定申請の対象世帯

- 1 高齢者の方がいる世帯(65歳以上)
- 2 障害者の方がいる世帯(次の①から③の手帳所持者)
 - ①身体障害者手帳の身体障害者等級表による等級1・2級
 - ②療育手帳の障害の程度(総合判定)A1・A2
 - ③精神障害者保健福祉手帳の障害等級1級

家具等の固定と費用について

- 1 徳島市(委託業者)が、家具等3個まで無料で家具転倒防止器具の取り付けを行います。
- 2 取り付けする器具の代金は自己負担となりますが、その器具代の一部(一般的なL字金具6個分程度)を徳島市が負担します。ただし、申請者自身が事前に購入している器具については対象外となります。

固定対象家具等

タンス、本棚、食器棚、テレビ、冷蔵庫等

申請

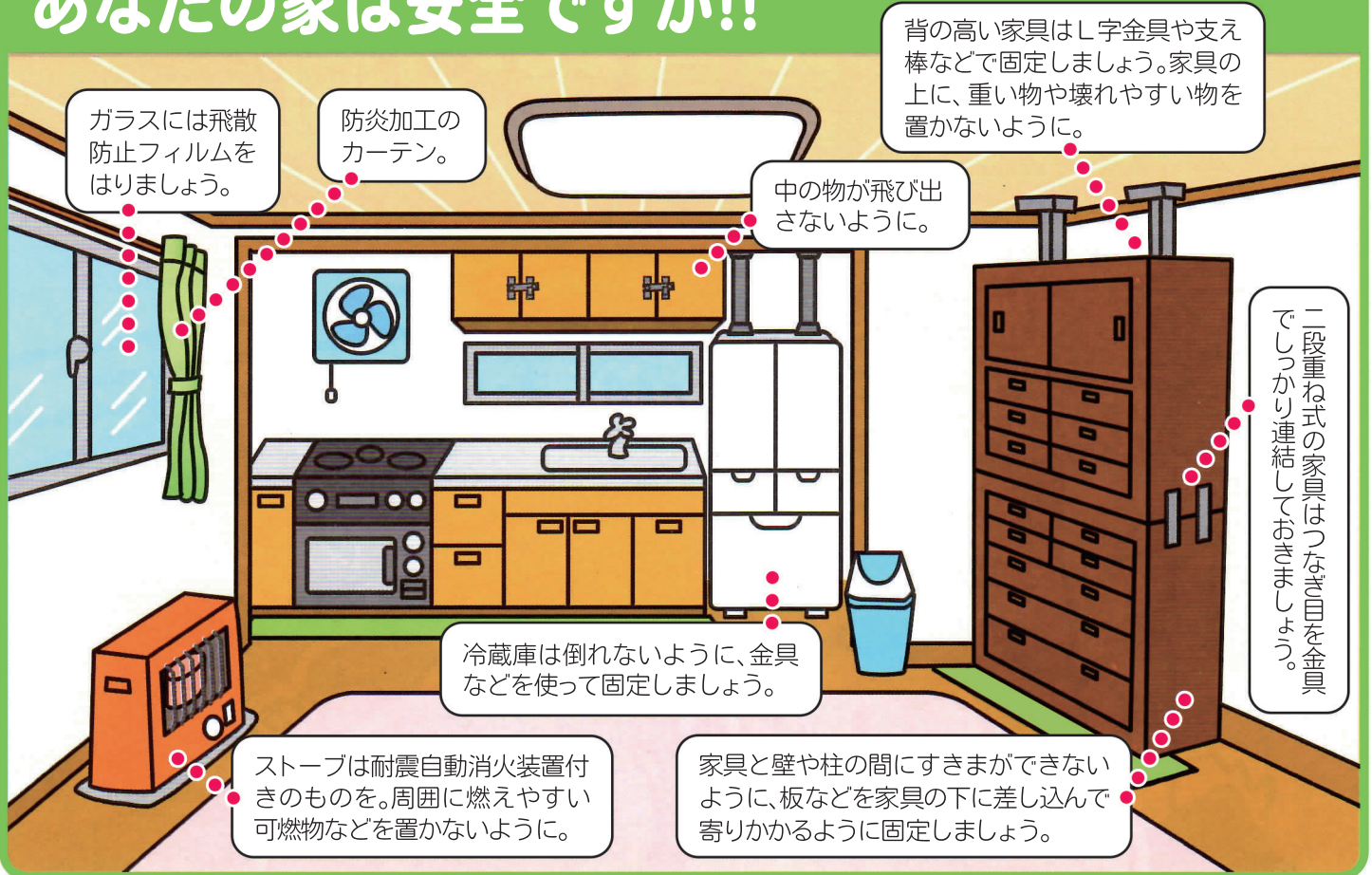
- 1 申請書は、防災対策課に提出(郵送可)してください。
- 2 申請は、1世帯につき1回限りです。
- 3 募集は、募集世帯数に達し次第締め切ります。
- 4 不明な点は、防災対策課までお問い合わせください。

問い合わせ先及び申請書提出先

〒770-8571 徳島市幸町2丁目5番地
徳島市防災対策課
TEL(088)621-5527

地震に備える 一家の中でできること


あなたの家は安全ですか!!



転倒、落下を防ぐポイント

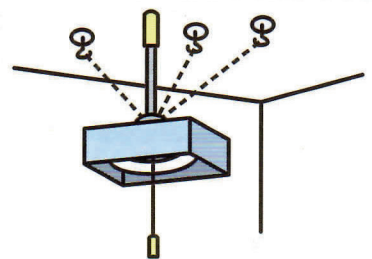
食器棚 食器の飛び出しを防止

L字金具などで固定し、棚板にはすべりにくい材質のシートやふきんなどを敷く。
重い食器は下に、軽い食器は上の方に置く。
扉が開かないように止め金具をつける。
ガラスには、飛散防止フィルムをはる。



照明器具 鎖と金具を使って固定

鎖と金具を使って数箇所止める。
蛍光灯は蛍光管の両端を耐熱テープで止めておく。



テレビ できるだけ低い位置で

家具の上などは避け、できるだけ低い位置に固定して置く。

